

建漢科技股份有限公司
個體財務報告暨會計師查核報告
民國 109 年度及 108 年度
(股票代碼 3062)

公司地址：新竹縣新竹科學工業園區園區三路 99 號
電 話：(03)577-7777

建漢科技股份有限公司

民國 109 年度及 108 年度個體財務報告暨會計師查核報告

目 錄

項	目	頁次/編號/索引
一、	封面	1
二、	目錄	2 ~ 3
三、	會計師查核報告	4 ~ 8
四、	個體資產負債表	9 ~ 10
五、	個體綜合損益表	11
六、	個體權益變動表	12
七、	個體現金流量表	13
八、	個體財務報表附註	14 ~ 54
	(一) 公司沿革與業務範圍	14
	(二) 通過財報之日期及程序	14
	(三) 新發布及修訂準則及解釋之適用	14 ~ 15
	(四) 重要會計政策之彙總說明	15 ~ 24
	(五) 重大會計判斷、假設、及估計不確性之主要來源	24
	(六) 重要會計項目之說明	25 ~ 41
	(七) 關係人交易	42 ~ 46
	(八) 抵(質)押之資產	46
	(九) 重大或有負債及未認列之合約承諾	47

項	目	頁次/編號/索引
(十)	重大之災害損失	47
(十一)	重大之期後事項	47
(十二)	其他	47 ~ 53
(十三)	附註揭露事項	53 ~ 54
九、	重要會計項目明細表	
	現金及約當現金	明細表一
	應收帳款淨額	明細表二
	採權益法之長期股權投資變動	明細表三
	不動產、廠房及設備成本變動	附註六(八)
	不動產、廠房及設備折舊變動	附註六(八)
	短期借款明細表	明細表四
	應付帳款	明細表五
	營業收入	明細表六
	營業成本	明細表七
	製造費用	明細表八
	推銷費用	明細表九
	管理費用	明細表十
	研究發展費用	明細表十一
	本期發生之員工福利、折舊、折耗及攤銷費用功能別彙總表	明細表十二

會計師查核報告

(110)財審報字第 20005181 號

建漢科技股份有限公司 公鑒：

查核意見

建漢科技股份有限公司(以下簡稱「建漢公司」)民國 109 年及 108 年 12 月 31 日之個體資產負債表，暨民國 109 年及 108 年 1 月 1 日至 12 月 31 日之個體綜合損益表、個體權益變動表、個體現金流量表，以及個體財務報表附註(包括重大會計政策彙總)，業經本會計師查核竣事。

依本會計師之意見，基於本會計師之查核結果及其他會計師之查核報告(請參閱其他事項段)，上開個體財務報表在所有重大方面係依照證券發行人財務報告編製準則編製，足以允當表達建漢公司民國 109 年及 108 年 12 月 31 日之個體財務狀況，暨民國 109 年及 108 年 1 月 1 日至 12 月 31 日之個體財務績效與個體現金流量。

查核意見之基礎

本會計師民國 109 年度係依照會計師查核簽證財務報表規則及中華民國一般公認審計準則執行查核工作；民國 108 年度係依照會計師查核簽證財務報表規則、金融監督管理委員會 109 年 2 月 25 日金管證審字第 1090360805 號函及中華民國一般公認審計準則執行查核工作。本會計師於該等準則下之責任將於會計師查核個體財務報表之責任段進一步說明。本會計師所隸屬事務所受獨立性規範之人員已依中華民國會計師職業道德規範，與建漢公司保持超然獨立，並履行該規範之其他責任。基於本會計師之查核結果及其他會計師之查核報告，本會計師相信已取得足夠及適切之查核證據，以作為表示查核意見之基礎。

關鍵查核事項

關鍵查核事項係指依本會計師之專業判斷，對建漢公司民國 109 年度個體財務報表之查核最為重要之事項。該等事項已於查核個體財務報表整體及形成查核意見之過程中予以因應，本會計師並不對該等事項單獨表示意見。

建漢公司民國 109 年度個體財務報表之關鍵查核事項如下：

備抵存貨評價損失之評估

事項說明

存貨評價之會計政策請詳個體財務報告附註四(十三)；存貨評價之會計估計及假設之不確定性，請詳個體財務報告附註五(二)；存貨會計科目說明，請詳個體財務報告附註六(五)，民國 109 年 12 月 31 日存貨及備抵存貨評價損失餘額各為新台幣 30,072 仟元及新台幣 1,964 仟元。

建漢公司主要銷售產品為透過子公司生產製造之通信產品，由於通訊產品生命週期短且市場競爭激烈，產生存貨跌價損失或過時陳舊之風險較高。建漢公司及子公司對存貨係以成本與淨變現價值孰低者衡量。前述備抵存貨評價損失主要來自以成本與淨變現價值孰低者衡量之存貨及辨認過時或毀損存貨項目，由於建漢公司及子公司存貨金額重大，項目眾多且個別辨認過時或毀損存貨常涉及管理階層主觀判斷，亦屬查核中須進行判斷之領域，因此本會計師對建漢公司及子公司之備抵存貨評價損失之評估列為查核最為重要事項之一。

因應之查核程序

本會計師對於上開關鍵查核事項所敘明之特定層面已執行之因應程序彙列如下：

1. 取得建漢公司及子公司存貨備抵評價損失提列政策，比較財務報表期間一致採用，並評估其提列政策合理性。
2. 取得存貨成本淨變現價值明細表，抽核相關佐證文件，並重新計算其正確性，驗證用以評價之存貨庫齡報表系統邏輯之適當性，抽查個別存貨料號用以核對存貨去化程度與資訊，評估管理階層估計淨變現價值之依據及其合理性。
3. 核對存貨盤點過程取得之相關資訊，並詢問管理階層及與存貨攸關之相關人員，確認存貨呆滯、剩餘、貨齡較久、過時或毀損項目漏列於存貨明細之情形。

應收帳款減損之評估

事項說明

有關應收帳款減損評估之會計政策，請詳個體財務報告附註四(九)；應收帳款減損評估之會計估計及假設，請詳個體財務報告附註五(二)；應收帳款會計科目之說明請詳個體財務報告附註六(四)。民國 109 年 12 月 31 日應收帳款(含關係人)及其備抵損失餘額分別為新台幣 1,338,695 仟元及新台幣 8,882 仟元。

建漢公司定期針對個別應收帳款評估其是否已經存在減損之客觀證據，評估方式包含考量該些應收帳款之逾期帳齡情形、客戶財務狀況、歷史交易記錄及期後收款情形等，另依據過去帳齡資料表計算推滾損失率並考慮產業前瞻性評估預期信用損失率，據以估計應提列之備抵損失金額。由於該估計過程涉及管理當局對於前述減損證據之主觀判斷，影響其備抵損失提列金額之因素易有高度不確定性，導致對應收帳款可回收金額衡量影響重大，因此本會計師認為建漢公司對應收帳款所作之減損損失評估列為查核最為重要事項之一。

因應之查核程序

本會計師對於上開關鍵查核事項所敘明之特定層面已執行之因應程序彙列如下：

1. 瞭解並評估應收帳款備抵損失之提列政策及程序其合理性。
2. 取得管理階層納入評估應收帳款預期信用損失率使用之帳齡資料表，確認其資料來源邏輯係一致採用，測試相關表單以確認其帳齡資料之正確性。
3. 評估管理階層用於估計應收帳款預期信用損失所使用估計之合理性並取得相關佐證文件，包含：前瞻性調整、帳款爭議情形、帳齡久懸狀況、期後收款情形、影響顧客之經濟狀況及有跡象顯示顧客無法如期還款之情況等。

其他事項 - 提及其他會計師之查核

列入建漢公司個體財務報表之部分採用權益法之被投資公司，其財務報表未經本會計師查核，而係由其他會計師查核。因此，本會計師對上開個體財務報表所表示之意見中，有關該公司財務報表所列之金額及附註十三所揭露之相關資訊，係依據其他會計師之查核報告。該等採用權益法之投資民國 109 年及 108 年 12 月 31 日之餘額分別為新台幣 225,691 仟元及新台幣 246,592 仟元，民國 109 年及 108 年 1 月 1 日至 12 月 31 日對前述公司之採用權益法認列之綜合損益分別為新台幣(14,900)仟元及新台幣(55,527)仟元。

管理階層與治理單位對個體財務報表之責任

管理階層之責任係依照證券發行人財務報告編製準則編製允當表達之個體財務報表，且維持與個體財務報表編製有關之必要內部控制，以確保個體財務報表未存有導因於舞弊或錯誤之重大不實表達。

於編製個體財務報表時，管理階層之責任亦包括評估建漢公司繼續經營之能力、相關事項之揭露，以及繼續經營會計基礎之採用，除非管理階層意圖清算建漢公司或停止營業，或除清算或停業外別無實際可行之其他方案。

建漢公司之治理單位（含審計委員會）負有監督財務報導流程之責任。

會計師查核個體財務報表之責任

本會計師查核個體財務報表之目的，係對個體財務報表整體是否存有導因於舞弊或錯誤之重大不實表達取得合理確信，並出具查核報告。合理確信係高度確信，惟依照中華民國一般公認審計準則執行之查核工作無法保證必能偵出個體財務報表存有之重大不實表達。不實表達可能導因於舞弊或錯誤。如不實表達之個別金額或彙總數可合理預期將影響個體財務報表使用者所作之經濟決策，則被認為具有重大性。

本會計師依照中華民國一般公認審計準則查核時，運用專業判斷並保持專業上之懷疑。本會計師亦執行下列工作：

1. 辨認並評估個體財務報表導因於舞弊或錯誤之重大不實表達風險；對所評估之風險設計及執行適當之因應對策；並取得足夠及適切之查核證據以作為查核意見之基礎。因舞弊可能涉及共謀、偽造、故意遺漏、不實聲明或踰越內部控制，故未偵出導因於舞弊之重大不實表達之風險高於導因於錯誤者。
2. 對與查核攸關之內部控制取得必要之瞭解，以設計當時情況下適當之查核程序，惟其目的非對建漢公司內部控制之有效性表示意見。
3. 評估管理階層所採用會計政策之適當性，及其所作會計估計與相關揭露之合理性。
4. 依據所取得之查核證據，對管理階層採用繼續經營會計基礎之適當性，以及使建漢公司繼續經營之能力可能產生重大疑慮之事件或情況是否存在重大不確定性，作出結論。本會計師若認為該等事件或情況存在重大不確定性，則須於查核報告中提醒個體財務報表使用者注意個體財務報表之相關揭露，或於該等揭露係屬不適當時修正查核意見。本會計師之結論係以截至查核報告日所取得之查核證據為基礎。惟未來事件或情況可能導致建漢公司不再具有繼續經營之能力。
5. 評估個體財務報表（包括相關附註）之整體表達、結構及內容，以及個體財務報表是否允當表達相關交易及事件。

6. 對於建漢公司內組成個體之財務資訊取得足夠及適切之查核證據，以對個體財務報表表示意見。本會計師負責個體查核案件之指導、監督及執行，並負責形成個體財務報表之查核意見。

本會計師與治理單位溝通之事項，包括所規劃之查核範圍及時間，以及重大查核發現（包括於查核過程中所辨認之內部控制顯著缺失）。

本會計師亦向治理單位提供本會計師所隸屬事務所受獨立性規範之人員已遵循中華民國會計師職業道德規範中有關獨立性之聲明，並與治理單位溝通所有可能被認為會影響會計師獨立性之關係及其他事項（包括相關防護措施）。

本會計師從與治理單位溝通之事項中，決定對建漢公司民國 109 年度個體財務報表查核之關鍵查核事項。本會計師於查核報告中敘明該等事項，除非法令不允許公開揭露特定事項，或在極罕見情況下，本會計師決定不於查核報告中溝通特定事項，因可合理預期此溝通所產生之負面影響大於所增進之公眾利益。

資 誠 聯 合 會 計 師 事 務 所

徐永堅

徐永堅



會計師

馮敏娟

馮敏娟



前財政部證券管理委員會
核准簽證文號：(84)台財證(六)第 13377 號
前行政院金融監督管理委員會證券期貨局
核准簽證文號：金管證六字第 0960038033 號

中 華 民 國 1 1 0 年 3 月 2 5 日

建漢科技股份有限公司
個體資產負債表
民國109年及108年12月31日

單位：新台幣仟元

資	產	附註	109年12月31日		108年12月31日	
			金額	%	金額	%
流動資產						
1100	現金及約當現金	六(一)	\$ 1,262,921	17	\$ 799,773	11
1136	按攤銷後成本衡量之金融資產—流 動	六(三)	1,342,200	18	1,208,500	16
1170	應收帳款淨額	六(四)	683,703	9	1,277,993	17
1180	應收帳款—關係人淨額	六(四)及七	646,110	9	198,091	3
1210	其他應收款—關係人	七	44,118	1	157,910	2
1220	本期所得稅資產		-	-	37,319	1
130X	存貨	六(五)	28,108	-	95,197	1
1479	其他流動資產—其他		5,307	-	13,397	-
11XX	流動資產合計		4,012,467	54	3,788,180	51
非流動資產						
1517	透過其他綜合損益按公允價值衡量 之金融資產—非流動	六(二)	1,667	-	11,631	-
1535	按攤銷後成本衡量之金融資產—非 流動	六(三)及八	20,636	-	20,636	-
1550	採用權益法之投資	六(六)	2,216,952	30	2,434,914	33
1600	不動產、廠房及設備	六(七)及七	631,018	9	661,956	9
1755	使用權資產	六(八)及七	260,214	3	279,033	4
1780	無形資產		126	-	1,352	-
1840	遞延所得稅資產	六(二十四)	38,125	1	43,868	-
1990	其他非流動資產—其他	六(十一)	202,782	3	198,348	3
15XX	非流動資產合計		3,371,520	46	3,651,738	49
1XXX	資產總計		\$ 7,383,987	100	\$ 7,439,918	100

(續次頁)

建漢科技股份有限公司
個體資產負債表
民國109年及108年12月31日

單位：新台幣仟元

負債及權益		附註	109年12月31日		108年12月31日					
			金	額	%	金	額	%		
流動負債										
2100	短期借款	六(十)	\$	688,413	10	\$	392,578	5		
2130	合約負債—流動	六(十七)		53,483	1		38,481	1		
2170	應付帳款			612,340	8		474,011	7		
2180	應付帳款—關係人	七		83,715	1		356,690	5		
2200	其他應付款			69,014	1		95,986	1		
2220	其他應付款項—關係人	七		11,095	-		19,306	-		
2230	本期所得稅負債			24,695	1		12,699	-		
2250	負債準備—流動	六(十二)		19,978	-		22,573	-		
2280	租賃負債—流動			16,579	-		16,495	-		
2365	退款負債—流動			1,861	-		9,500	-		
2399	其他流動負債—其他			92,941	1		180,786	3		
21XX	流動負債合計			<u>1,674,114</u>	<u>23</u>		<u>1,619,105</u>	<u>22</u>		
非流動負債										
2550	負債準備—非流動	六(十二)		17,153	-		20,275	-		
2570	遞延所得稅負債	六(二十四)		47,125	1		75,587	1		
2580	租賃負債—非流動			248,610	3		265,188	4		
2600	其他非流動負債			3,223	-		4,152	-		
25XX	非流動負債合計			<u>316,111</u>	<u>4</u>		<u>365,202</u>	<u>5</u>		
2XXX	負債總計			<u>1,990,225</u>	<u>27</u>		<u>1,984,307</u>	<u>27</u>		
權益										
股本										
3110	普通股股本	六(十三)		3,286,054	45		3,286,054	44		
資本公積										
3200	資本公積	六(十四)		578,131	8		578,131	8		
保留盈餘										
3310	法定盈餘公積	六(十五)		816,159	11		809,235	11		
3320	特別盈餘公積			126,502	2		68,007	1		
3350	未分配盈餘			774,807	10		840,686	11		
其他權益										
3400	其他權益	六(十六)	(187,891)	(3)	(126,502)	(2)
3XXX	權益總計			<u>5,393,762</u>	<u>73</u>		<u>5,455,611</u>	<u>73</u>		
重大或有負債及未認列之合約承諾 九										
重大之期後事項 十一										
3X2X	負債及權益總計		\$	<u>7,383,987</u>	<u>100</u>	\$	<u>7,439,918</u>	<u>100</u>		

後附個體財務報表附註為本個體財務報告之一部分，請併同參閱。

董事長：陳澤燦



經理人：吳忠和



會計主管：黃祺雯



建漢科技股份有限公司
個體綜合損益表
民國109年及108年1月1日至12月31日

單位：新台幣仟元
(除每股盈餘為新台幣元外)

項目	附註	109 年 度			108 年 度		
		金 額	%	金 額	金 額	%	
4000 營業收入	六(十七)及七	\$ 4,820,615	100	\$ 5,699,629	100		
5000 營業成本	六(五)(二十二) (二十三)及七	(4,351,680)	(90)	(5,246,170)	(92)		
5900 營業毛利		468,935	10	453,459	8		
營業費用	六(二十二) (二十三)及七						
6100 推銷費用		(18,733)	(1)	(35,855)	(1)		
6200 管理費用		(57,311)	(1)	(58,962)	(1)		
6300 研究發展費用		(253,203)	(5)	(258,440)	(4)		
6450 預期信用減損損失	十二(二)	(849)	-	(2,879)	-		
6000 營業費用合計		(330,096)	(7)	(356,136)	(6)		
6900 營業利益		138,839	3	97,323	2		
營業外收入及支出							
7100 利息收入	六(十八)	12,278	-	24,939	-		
7010 其他收入	六(十九)及七	90,324	2	58,517	1		
7020 其他利益及損失	六(二十)	(36,920)	(1)	(68,921)	(1)		
7050 財務成本	六(二十一)	(9,718)	-	(4,528)	-		
7070 採用權益法認列之子公司、關聯 企業及合資損益之份額	六(六)	(180,435)	(3)	(40,829)	(1)		
7000 營業外收入及支出合計		(124,471)	(2)	(30,822)	(1)		
7900 稅前淨利		14,368	1	66,501	1		
7950 所得稅利益(費用)	六(二十四)	(9,207)	-	(15,149)	-		
8200 本期淨利		\$ 23,575	1	\$ 51,352	1		
其他綜合損益							
不重分類至損益之項目							
8311 確定福利計畫之再衡量數	六(十一)	\$ 4,367	-	\$ 3,526	-		
8316 透過其他綜合損益按公允價值衡 量之權益工具投資未實現評價損 益	六(二)(十六)	(9,964)	-	(2,686)	-		
8330 採用權益法認列之子公司、關聯 企業及合資之其他綜合損益之份 額-不重分類至損益之項目	六(六)	(20,592)	(1)	(19,851)	-		
8349 與不重分類之項目相關之所得稅	六(二十四)	(873)	-	(705)	-		
8310 不重分類至損益之項目總額		(27,062)	(1)	(19,986)	-		
後續可能重分類至損益之項目							
8361 國外營運機構財務報表換算之兌 換差額	六(十六)	(9,318)	-	(60,667)	(1)		
8380 採用權益法認列之子公司、關聯 企業及合資之其他綜合損益之份 額-可能重分類至損益之項目	六(十六)	(1,617)	-	(12,060)	-		
8399 與可能重分類之項目相關之所得 稅	六(十六) (二十四)	1,864	-	12,133	-		
8360 後續可能重分類至損益之項目 總額		(9,071)	-	(60,594)	(1)		
8300 本期其他綜合損失之稅後淨額		(\$ 36,133)	(1)	(\$ 40,608)	(1)		
8500 本期綜合(損失)利益總額		(\$ 12,558)	-	(\$ 10,744)	-		
基本每股盈餘							
9750 基本每股盈餘合計	六(二十五)	\$ 0.07		\$ 0.16			
稀釋每股盈餘							
9850 稀釋每股盈餘合計	六(二十五)	\$ 0.07		\$ 0.16			

後附個體財務報表附註為本個體財務報告之一部分，請併同參閱。

董事長：陳澤燦



經理人：吳忠和



會計主管：黃祺雯



建漢科技股份有限公司
個體權益變動表
民國109年及108年1月1日至12月31日



單位：新台幣仟元

附註	普通	股	本	資	公	積	法定盈餘公積	特別盈餘公積	未分配盈餘	國外營運機構財務報表換算之兌換差額	其他權益	透過損益按公允價值衡量之資產	其他綜合損益	金融工具	合	計
108年																
108年1月1日餘額	\$	3,286,054	\$	578,131	\$	792,575	\$	3,619	\$	983,937	(\$	55,614)	(\$	12,393)	\$	5,576,309
本期淨利	-	-	-	-	-	-	-	-	51,352	-	-	-	-	-	51,352	
本期其他綜合損益	六(十六)	-	-	-	-	-	-	-	704	(60,594)		19,282	(40,608)	
本期綜合損益總額	-	-	-	-	-	-	-	-	52,056	(60,594)		19,282		10,744	
107年度盈餘指派及分配：	六(十五)															
提列法定盈餘公積	-	-	-	-	-	16,660	-	-	(16,660)	-	-	-	-	-	
提列特別盈餘公積	-	-	-	-	-	-	64,388	-	(64,388)	-	-	-	-	-	
發放現金股利	-	-	-	-	-	-	-	-	(131,442)	-	-	-	(131,442)	
認列子公司之變動數	六(十六)	-	-	-	-	-	-	-	16,410	-	-	(16,410)	-	-	
採權益法認列之關聯企業及合資之變動數	六(十六)	-	-	-	-	-	-	-	773	-	-	(773)	-	-	
108年12月31日餘額	\$	3,286,054	\$	578,131	\$	809,235	\$	68,007	\$	840,686	(\$	116,208)	(\$	10,294)	\$	5,455,611
109年																
108年1月1日餘額	\$	3,286,054	\$	578,131	\$	809,235	\$	68,007	\$	840,686	(\$	116,208)	(\$	10,294)	\$	5,455,611
本期淨利	-	-	-	-	-	-	-	-	23,575	-	-	-	-	-	23,575	
本期其他綜合損益	六(十六)	-	-	-	-	-	-	-	(3,008)	(9,071)	(24,054)	(36,133)
本期綜合損益總額	-	-	-	-	-	-	-	-	20,567	(9,071)	(24,054)	(12,558)	
108年度盈餘指派及分配：	六(十五)															
提列法定盈餘公積	-	-	-	-	-	6,924	-	-	(6,924)	-	-	-	-	-	
提列特別盈餘公積	-	-	-	-	-	-	58,495	-	(58,495)	-	-	-	-	-	
發放現金股利	-	-	-	-	-	-	-	-	(49,291)	-	-	-	(49,291)	
認列子公司之變動數	六(十六)	-	-	-	-	-	-	-	27,948	-	-	(27,948)	-	-	
採權益法認列之關聯企業及合資之變動數	六(十六)	-	-	-	-	-	-	-	316	-	-	(316)	-	-	
109年12月31日餘額	\$	3,286,054	\$	578,131	\$	816,159	\$	126,502	\$	774,807	(\$	125,279)	(\$	62,612)	\$	5,393,762

後附個體財務報表附註為本個體財務報告之一部分，請併同參閱。

董事長：陳澤燦



經理人：吳忠和



會計主管：黃祺雯



建漢科技股份有限公司
個體現金流量表
民國109年及108年1月1日至12月31日



單位：新台幣仟元

附註	109年1月1日 至12月31日	108年1月1日 至12月31日
營業活動之現金流量		
本期稅前淨利	\$ 14,368	\$ 66,501
調整項目		
不影響現金流量之收益費損項目		
折舊費用	六(七)(八)(二十二) 46,001	44,978
什項支出-折舊費用	六(七)(八)(二十) 17,977	19,267
攤銷費用	六(二十二) 1,226	1,785
預期信用減損損失	十二(二) 849	2,879
透過損益按公允價值衡量之金融資產淨利益	六(二十) -	(417)
利息費用	六(二十一) 9,718	4,528
什項支出-利息費用	六(二十) 2,555	2,496
利息收入	六(十八) (12,278)	(24,939)
股利收入	六(二)(十九) (9,814)	(2,919)
採用權益法認列之子公司及關聯企業損失之份額	六(六) 180,435	40,829
處分不動產、廠房及設備利益	六(二十) (625)	(178)
與營業活動相關之資產/負債變動數		
與營業活動相關之資產之淨變動		
應收帳款	593,441	965,103
應收帳款-關係人	(448,019)	127,589
其他應收款-關係人	113,792	(153,857)
存貨	67,089	908,831
其他流動資產-其他	8,872	2,106
其他非流動資產	(67)	(2,317)
與營業活動相關之負債之淨變動		
合約負債-流動	15,002	3,013
應付帳款	138,329	(739,242)
應付帳款-關係人	(272,975)	276,214
其他應付款	(27,507)	(72,179)
其他應付款項-關係人	(8,211)	(106,810)
退款負債-流動	(7,639)	(2,500)
負債準備	(5,717)	(5,420)
其他流動負債-其他	(87,845)	(13,654)
營運產生之現金流入	328,957	1,341,687
退還(支付)之所得稅	36,794	(18,937)
營業活動之淨現金流入	365,751	1,322,750
投資活動之現金流量		
透過其他綜合損益按公允價值衡量之金融資產減資退回股款	-	19,740
取得按攤銷後成本衡量之金融資產	(133,700)	(1,212,196)
處分透過損益按公允價值衡量之金融資產	-	786
取得採用權益法之投資	六(六) -	(280,565)
採用權益法之被投資公司減資退還股款	六(六) 6,000	-
取得不動產、廠房及設備	六(七) (14,482)	(24,299)
處分不動產、廠房及設備價款	886	1,998
取得無形資產	-	(1,732)
收取之利息	11,496	25,464
收取之股利	9,814	2,919
收取採用權益法認列關聯企業發放現金股利	六(六) -	12,185
投資活動之淨現金流出	(119,986)	(1,455,700)
籌資活動之現金流量		
短期借款增加	4,010,143	1,032,708
短期借款減少	(3,714,308)	(810,130)
存入保證金減少	(929)	(69)
租賃本金償還	(16,494)	(16,169)
發放現金股利	六(十五) (49,291)	(131,442)
支付之利息	(11,738)	(7,024)
籌資活動之淨現金流入	217,383	67,874
本期現金及約當現金增加(減少)數	463,148	(65,076)
期初現金及約當現金餘額	799,773	864,849
期末現金及約當現金餘額	\$ 1,262,921	\$ 799,773

後附個體財務報表附註為本個體財務報告之一部分，請併同參閱。

董事長：陳澤燦



經理人：吳忠和



會計主管：黃祺雯



建漢科技股份有限公司
個體財務報表附註
民國109年度及108年度

單位：新台幣仟元
(除特別註明者外)

一、公司沿革與業務範圍

建漢科技股份有限公司(以下簡稱「本公司」)於中華民國設立，主要營業項目為有線通信機械器材、電子零組件之製造及寬頻網際網路存取路由器、閘道器、虛擬私有網路、防火牆、第三、四層交換器、有線寬頻網路保全路由器、無線寬頻網路保全路由器之研究、開發及銷售業務等。

二、通過財報之日期及程序

本個體財務報告已於民國110年3月25日經董事會通過發布。

三、新發布及修訂準則及解釋之適用

(一) 已採用金融監督管理委員會(以下簡稱「金管會」)認可之新發布、修正後國際財務報導準則之影響

下表彙列金管會認可之民國109年適用之國際財務報導準則之新發布、修正及修訂之準則及解釋：

<u>新發布/修正/修訂準則及解釋</u>	<u>國際會計準則理事會 發布之生效日</u>
國際會計準則第1號及國際會計準則第8號之修正「揭露倡議-重大性之定義」	民國109年1月1日
國際財務報導準則第3號之修正「業務之定義」	民國109年1月1日
國際財務報導準則第9號、國際會計準則第39號及國際財務報導準則第7號之修正「利率指標變革」	民國109年1月1日
國際財務報導準則第16號之修正「新型冠狀病毒肺炎相關租金減讓」	民國109年6月1日(註)

註：金管會允許提前於民國109年1月1日適用。

本公司經評估上述準則及解釋對本公司財務狀況與財務績效並無重大影響。

(二) 尚未採用金管會認可之新發布、修正後國際財務報導準則之影響

下表彙列金管會認可之民國110年適用之國際財務報導準則之新發布、修正及修訂之準則及解釋：

<u>新發布/修正/修訂準則及解釋</u>	<u>國際會計準則理事會 發布之生效日</u>
國際財務報導準則第4號之修正「暫時豁免適用國際財務報導準則第9號之延長」	民國110年1月1日

新發布/修正/修訂準則及解釋

國際財務報導準則第9號、國際會計準則第39號、國際財務報導準則第7號、國際財務報導準則第4號及國際財務報導準則第16號之第二階段修正「利率指標變革」

民國110年1月1日

本公司經評估上述準則及解釋對本公司財務狀況與財務績效並無重大影響。

(三) 國際會計準則理事會已發布但尚未經金管會認可之國際財務報導準則之影響

下表彙列國際會計準則理事會已發布但尚未納入金管會認可之國際財務報導準則之新發布、修正及修訂之準則及解釋：

新發布/修正/修訂準則及解釋	國際會計準則理事會 發布之生效日
國際財務報導準則第3號之修正「對觀念架構之索引」	民國111年1月1日
國際財務報導準則第10號及國際會計準則第28號之修正「投資者與其關聯企業或合資間之資產出售或投入」	待國際會計準則理事會決定
國際財務報導準則第17號「保險合約」	民國112年1月1日
國際財務報導準則第17號「保險合約」之修正	民國112年1月1日
國際會計準則第1號之修正「負債之流動或非流動分類」	民國112年1月1日
國際會計準則第1號之修正「會計政策之揭露」	民國112年1月1日
國際會計準則第8號之修正「會計估計之定義」	民國112年1月1日
國際會計準則第16號之修正「不動產、廠房及設備：達到預定使用狀態前之價款」	民國111年1月1日
國際會計準則第37號之修正「虧損性合約—履行合約之成本」	民國111年1月1日
2018-2020週期之年度改善	民國111年1月1日

本公司經評估上述準則及解釋對本公司財務狀況與財務績效並無重大影響。

四、重要會計政策之彙總說明

編製本個體財務報告所採用之主要會計政策說明如下。除另有說明外，此等政策在所有報導期間一致地適用。

(一) 遵循聲明

本個體財務報告係依據證券發行人財務報告編製準則編製。

(二) 編製基礎

1. 除下列重要項目外，本個體財務報告係按歷史成本編製：

(1) 按公允價值衡量之透過損益按公允價值衡量之金融資產及負債(包括衍生工具)。

(2)按公允價值衡量之透過其他綜合損益按公允價值衡量。

(3)按退休基金資產減除確定福利義務現值之淨額認列之確定福利負債。

2. 編製符合金管會認可之國際財務報導準則、國際會計準則、解釋及解釋公告(以下簡稱 IFRSs)之財務報告需要使用一些重要會計估計，在應用本公司的會計政策過程中亦需要管理階層運用其判斷，涉及高度判斷或複雜性之項目，或涉及個體財務報告之重大假設及估計之項目，請詳附註五說明。

(三)外幣換算

本公司個體財務報告所列之項目，係以本公司營運所處主要經濟環境之貨幣(即功能性貨幣)衡量。本個體財務報告係以本公司之功能性貨幣「新台幣」作為表達貨幣列報。

1. 外幣交易及餘額

(1)外幣交易採用交易日或衡量日之即期匯率換算為功能性貨幣，換算此等交易產生之換算差額認列為當期損益。

(2)外幣貨幣性資產及負債餘額，按資產負債表日之即期匯率評價調整，因調整而產生之換算差額認列為當期損益。

(3)外幣非貨幣性資產及負債餘額，屬透過損益按公允價值衡量者，按資產負債表日之即期匯率評價調整，因調整而產生之兌換差額認列為當期損益；屬透過其他綜合損益按公允價值衡量者，按資產負債表日之即期匯率評價調整，因調整而產生之兌換差額認列於其他綜合損益項目；屬非按公允價值衡量者，則按初始交易日之歷史匯率衡量。

(4)所有兌換損益於損益表之「其他利益及損失」列報。

2. 國外營運機構之換算

(1)功能性貨幣與表達貨幣不同之所有公司個體、關聯企業及聯合協議，其經營結果和財務狀況以下列方式換算為表達貨幣：

A. 表達於每一資產負債表之資產及負債係以該資產負債表日收盤匯率換算；

B. 表達於每一綜合損益表之收益及費損係以當期平均匯率換算；及

C. 所有因換算而產生之兌換差額認列為其他綜合損益。

(2)當部分處分或出售之國外營運機構為子公司時，係按比例將認列為其他綜合損益之累計兌換差額重新歸屬予該國外營運機構之非控制權益。惟當本公司即使仍保留對前子公司之部分權益，但已喪失對國外營運機構屬子公司之控制，則係以處分對國外營運機構之全部權益處理。

(四)資產負債區分流動及非流動之分類標準

1. 資產符合下列條件之一者，分類為流動資產：

(1)預期將於正常營業週期中實現該資產，或意圖將其出售或消耗者。

(2) 主要為交易目的而持有者。

(3) 預期於資產負債表日後十二個月內實現者。

(4) 現金或約當現金，但於資產負債表日後至少十二個月交換或用以清償負債受到限制者除外。

本公司將所有不符合上述條件之資產分類為非流動。

2. 負債符合下列條件之一者，分類為流動負債：

(1) 預期將於正常營業週期中清償者。

(2) 主要為交易目的而持有者。

(3) 預期於資產負債表日後十二個月內到期清償者。

(4) 不能無條件將清償期限遞延至資產負債表日後至少十二個月者。負債之條款，可能依交易對方之選擇，以發行權益工具而導致清償者，不影響其分類。

本公司將所有不符合上述條件之負債分類為非流動。

(五) 約當現金

約當現金係指短期並具高度流動性之投資，該投資可隨時轉換成定額現金且價值變動之風險甚小。定期存款符合前述定義且其持有目的係為滿足營運上之短期現金承諾者，分類為約當現金。

(六) 透過損益按公允價值衡量之金融資產

1. 係指非屬按攤銷後成本衡量或透過其他綜合損益按公允價值衡量之金融資產。

2. 本公司對於符合慣例交易之透過損益按公允價值衡量之金融資產係採用交易日會計。

3. 本公司於原始認列時按公允價值衡量，相關交易成本認列於損益，後續按公允價值衡量，其利益或損失認列於損益。

4. 當收取股利之權利確立，與股利有關之經濟效益很有可能流入，及股利金額能可靠衡量時，本公司於損益認列股利收入。

(七) 透過其他綜合損益按公允價值衡量之金融資產

1. 係指原始認列時作一不可撤銷之選擇，將非持有供交易之權益工具投資的公允價值變動列報於其他綜合損益；或同時符合下列條件之債務工具投資：

(1) 在以收取合約現金流量及出售為目的之經營模式下持有該金融資產。

(2) 該金融資產之合約條款產生特定日期之現金流量，完全為支付本金及流通在外本金金額之利息。

2. 本公司對於符合交易慣例之透過其他綜合損益按公允價值衡量之金融資產係採用交易日會計。

3. 本公司於原始認列時按其公允價值加計交易成本衡量，後續按公允價值衡量：

- (1) 屬權益工具之公允價值變動認列於其他綜合損益，於除列時，先前認列於其他綜合損益之累積利益或損失後續不得重分類至損益，轉列至保留盈餘項下。當收取股利之權利確立，與股利有關之經濟效益很有可能流入，及股利金額能可靠衡量時，本公司於損益認列股利收入。
- (2) 屬債務工具之公允價值變動認列於其他綜合損益，於除列前之減損損失、利息收入及外幣兌換損益認列於損益，於除列時，先前認列於其他綜合損益之累積利益或損失將自權益重分類至損益。

(八) 按攤銷後成本衡量之金融資產

1. 係指同時符合下列條件者：

- (1) 在以收取合約現金流量為目的之經營模式下持有該金融資產。
- (2) 該金融資產之合約條款產生特定日期之現金流量，完全為支付本金及流通在外本金金額之利息。

2. 本公司對於符合交易慣例之按攤銷後成本衡量之金融資產係採用交易日會計。

3. 本公司持有不符合約當現金之定期存款，因持有期間短，折現之影響不重大，係以投資金額衡量。

(九) 應收帳款

1. 係指依合約約定，已具無條件收取因移轉商品或勞務所換得對價金額權利之帳款。

2. 屬未付息之短期應收帳款，因折現之影響不大，本公司係以原始發票金額衡量。

(十) 金融資產減損

本公司於每一資產負債表日，就透過其他綜合損益按公允價值衡量之債務工具投資及按攤銷後成本衡量之金融資產與包含重大財務組成部分之應收帳款或應收租賃款，考量所有合理且可佐證之資訊(包括前瞻性者)後，對自原始認列後信用風險並未顯著增加者，按 12 個月預期信用損失金額衡量備抵損失；對自原始認列後信用風險已顯著增加者，按存續期間預期信用損失金額衡量備抵損失；就不包含重大財務組成部分之應收帳款或合約資產，按存續期間預期信用損失金額衡量備抵損失。

(十一) 金融資產之除列

當本公司對收取來自金融資產現金流量之合約權利失效時，將除列金融資產。

(十二) 營業租賃(出租人)

營業租賃之租賃收益扣除給予承租人之任何誘因，於租賃期間內按直線法攤銷認列為當期損益。

(十三) 存貨

存貨按成本與淨變現價值孰低者衡量，成本依加權平均法決定。製成品及在製品之成本包括原料、直接人工、其他直接成本及生產相關之製造費用（按正常產能分攤），惟不包括借款成本。比較成本與淨變現價值孰低時，採逐項比較法，淨變現價值係指在正常營業過程中之估計售價減除至完工尚須投入之估計成本及相關變動銷售費用後之餘額。

(十四) 採用權益法之投資/子公司及關聯企業

1. 子公司指受本公司控制之個體（包括結構型個體），當本公司暴露於來自對該個體之參與之變動報酬或對該等變動報酬享有權利，且透過對該個體之權力有能力影響該等報酬時，本公司即控制該個體。
2. 本公司與子公司間交易所產生之未實現損益業已銷除。子公司之會計政策已作必要之調整，與本公司採用之政策一致。
3. 本公司對子公司取得後之損益份額認列為當期損益，對其取得後之其他綜合損益份額則認列為其他綜合損益。如本公司對子公司所認列之損失份額等於或超過在該子公司之權益時，本公司繼續按持股比例認列損失。
4. 關聯企業指所有本公司對其有重大影響而無控制之個體，一般係直接或間接持有其 20% 以上表決權之股份。本公司對關聯企業之投資採用權益法處理，取得時依成本認列。
5. 本公司對關聯企業取得後之損益份額認列為當期損益，對其取得後之其他綜合損益份額則認列為其他綜合損益。如本公司對任一關聯企業之損失份額等於或超過其在該關聯企業之權益（包括任何其他無擔保之應收款），本公司不認列進一步之損失，除非本公司對該關聯企業發生法定義務、推定義務或已代其支付款項。
6. 當關聯企業發生非損益及其他綜合損益之權益變動且不影響對關聯企業之持股比例時，本公司將所有權益變動按持股比例認列為「資本公積」。
7. 本公司與關聯企業間交易所產生之未實現損益業已依其對關聯企業之權益比例銷除；除非證據顯示該交易所轉讓之資產已減損，否則未實現損失亦予以銷除。關聯企業之會計政策已作必要之調整，與本公司採用之政策一致。
8. 當本公司處分關聯企業時，如喪失對該關聯企業之重大影響，對於先前認列於其他綜合損益與該關聯企業有關之所有金額，其會計處理與本公司若直接處分相關資產或負債之基礎相同，亦即如先前認列為其他綜合損益之利益或損失，於處分相關資產或負債時將被重分類為損益，則當喪失對關聯企業之重大影響時，將該利益或損失自權益重分類為損益。如仍對該關聯企業有重大影響，僅按比例將先前在其他綜合損益中認列之金額依上述方式轉出。

9. 依證券發行人財務報告編製準則規定，個體財務報告當期損益及其他綜合損益應與合併基礎編製之財務報告中當期損益及其他綜合損益歸屬於母公司業主之分攤數相同，個體財務報告業主權益應與合併基礎編製之財務報告中歸屬於母公司業主之權益相同。

(十五) 不動產、廠房及設備

1. 不動產、廠房及設備係以取得成本為入帳基礎，並將購建期間之有關利息資本化。
2. 後續成本只有在與該項目有關之未來經濟效益很有可能流入本公司，且該項目之成本能可靠衡量時，才包括在資產之帳面金額或認列為一項單獨資產。被重置部分之帳面金額應除列。所有其他維修費用於發生時認列為當期損益。
3. 不動產、廠房及設備之後續衡量採成本模式，按估計耐用年限以直線法計提折舊。不動產、廠房及設備各項組成若屬重大，則單獨提列折舊。
4. 本公司於每一財務年度結束對各項資產之殘值、耐用年限及折舊方法進行檢視，若殘值及耐用年限之預期值與先前之估計不同時，或資產所含之未來經濟效益之預期消耗型態已有重大變動，則自變動發生日起依國際會計準則第8號「會計政策、會計估計變動及錯誤」之會計估計變動規定處理。各項資產耐用年限如下：

房屋及建築 (其中內裝工程耐用年限為3~10年)	3年 ~ 41年
機器設備	3年 ~ 10年
運輸設備	5年
辦公設備	2年 ~ 10年
其他設備	2年 ~ 5年

(十六) 承租人之租賃交易－使用權資產/租賃負債

1. 租賃資產於可供本公司使用之日認列為使用權資產及租賃負債。當租賃合約係屬短期租賃或低價值標的資產之租賃時，將租賃給付採直線法於租賃期間認列為費用。
2. 租賃負債於租賃開始日將尚未支付之租賃給付按本公司增額借款利率折現後之現值認列，租賃給付包括：

後續採利息法按攤銷後成本法衡量，於租賃期間提列利息費用。當非屬合約修改造成租賃期間或租賃給付變動時，將重評估租賃負債，並將再衡量數調整使用權資產。
3. 使用權資產於租賃開始日按成本認列，成本包括：
 - (1) 租賃負債之原始衡量金額；
 - (2) 於開始日或之前支付之任何租賃給付；
 - (3) 發生之任何原始直接成本；及

後續採成本模式衡量，於使用權資產之耐用年限屆滿時或租賃期間屆滿時兩者之較早者，提列折舊費用。當租賃負債重評估時，使用權資產將調整租賃負債之任何再衡量數。

(十七) 無形資產

1. 電腦軟體

電腦軟體以取得成本認列，依直線法按估計耐用年限 2 年攤銷。

2. 商譽

商譽係因企業合併採收購法而產生。

(十八) 非金融資產減損

1. 本公司於資產負債表日針對有減損跡象之資產，估計其可回收金額，當可回收金額低於其帳面價值時，則認列減損損失。可回收金額係指一項資產之公允價值減處分成本或其使用價值，兩者較高者。除商譽外，當以前年度已認列資產減損之情況不存在或減少時，則迴轉減損損失，惟迴轉減損損失而增加之資產帳面金額，不超過該資產若未認列減損損失情況下減除折舊或攤銷後之帳面金額。
2. 商譽定期估計其可回收金額。當可回收金額低於其帳面價值時，則認列減損損失。商譽減損之減損損失於以後年度不予迴轉。
3. 商譽為減損測試之目的，分攤至現金產生單位。此項分攤是依據營運部門辨認，將商譽分攤至預期可從產生商譽之企業合併而受益之現金產生單位或現金產生單位群組。

(十九) 借款

係指向銀行借入之長、短期款項。本公司於原始認列時按其公允價值減除交易成本衡量，後續就減除交易成本後之價款與贖回價值之任何差額，採有效利息法按攤銷程序於流通期間內認列利息費用於損益。

(二十) 應付帳款

1. 係指因賒購原物料、商品或勞務所發生之債務。
2. 屬未付息之短期應付帳款，因折現之影響不大，本公司係以原始發票金額衡量。

(二十一) 金融負債之除列

本公司於合約明定之義務履行、取消或到期時，除列金融負債。

(二十二) 金融資產及負債之互抵

當有法律上可執行之權利將所認列之金融資產及負債金額抵銷，且意圖以淨額基礎交割或同時實現資產及清償負債時，始可將金融資產及金融負債互抵，並於資產負債表中以淨額表達。

(二十三) 負債準備

保固負債準備係因過去事件而負有現時法定或推定義務，很有可能需要流出具經濟效益之資源以清償該義務，且該義務之金額能可靠估計時認列。負債準備之衡量係以資產負債表日清償該義務所需支出之最佳估計現值衡量，折現率採用反映目前市場對貨幣時間價值及負債特定風險之評估之稅前折現率，折現之攤銷認列為利息費用。未來營運損失不得認列負債準備。

(二十四) 員工福利

1. 短期員工福利

短期員工福利係以預期支付之非折現金額衡量，並於相關服務提供時認列為費用。

2. 退休金

(1) 確定提撥計畫

對於確定提撥計畫，係依權責發生基礎將應提撥之退休基金數額認列為當期之退休金成本。預付提撥金於可退還現金或減少未來給付之範圍內認列為資產。

(2) 確定福利計畫

A. 確定福利計畫下之淨義務係以員工當期或過去服務所賺得之未來福利金額折現計算，並以資產負債表日之確定福利義務現值減除計畫資產之公允價值。確定福利淨義務每年由精算師採用預計單位福利法計算，折現率係使用資產負債表日與確定福利計畫之貨幣及期間一致之政府公債（於資產負債表日）之市場殖利率。

B. 確定福利計畫產生之再衡量數於發生當期認列於其他綜合損益，並表達於保留盈餘。

3. 員工酬勞及董監酬勞

員工酬勞及董監事酬勞係於具法律或推定義務且金額可合理估計時，認列為費用及負債。嗣後決議實際配發金額與估列金額有差異時，則按會計估計變動處理。另以股票發放員工酬勞者，計算股數之基礎為董事會決議日前一日收盤價。

(二十五) 所得稅

1. 所得稅費用包含當期及遞延所得稅。除與列入其他綜合損益或直接列入權益之項目有關之所得稅分別列入其他綜合損益或直接列入權益外，所得稅係認列於損益。
2. 本公司依據營運及產生應課稅所得之所在國家在資產負債表日已立法或已實質性立法之稅率計算當期所得稅。管理階層就適用所得稅相關法規定期評估所得稅申報之狀況，並在適用情況下根據預期須向稅捐機關支付之稅款估列所得稅負債。未分配盈餘依所得稅法加徵之所得稅，嗣盈餘產生年度之次年度於股東會通過盈餘分派案後，始就實際盈餘之分派情形，認列未分配盈餘所得稅費用。
3. 遞延所得稅採用資產負債表法，按資產及負債之課稅基礎與其於個體資產負債表之帳面金額所產生之暫時性差異認列。源自於原始認列之商譽所產生之遞延所得稅負債則不予認列，若遞延所得稅源自於交易（不包括企業合併）中對資產或負債之原始認列，且在交易當時未影響會計利潤或課稅所得（課稅損失），則不予認列。若投資子公司及關聯企業產生之暫時性差異，本公司可以控制暫時性差異迴轉

之時點，且暫時性差異很有可能於可預見之未來不會迴轉者則不予認列。遞延所得稅採用在資產負債表日已立法或已實質性立法，並於有關之遞延所得稅資產實現或遞延所得稅負債清償時預期適用之稅率（及稅法）為準。

4. 遞延所得稅資產於暫時性差異很有可能用以抵減未來應課稅所得之範圍內認列，並於每一資產負債表日重評估未認列及已認列之遞延所得稅資產。
5. 當有法定執行權將所認列之當期所得稅資產及負債金額互抵且有意圖以淨額基礎清償或同時實現資產及清償負債時，始將當期所得稅資產及當期所得稅負債互抵；當有法定執行權將當期所得稅資產及當期所得稅負債互抵，且遞延所得稅資產及負債由同一稅捐機關課徵所得稅之同一納稅主體、或不同納稅主體產生但各主體意圖以淨額基礎清償或同時實現資產及清償負債時，始將遞延所得稅資產及負債互抵。
6. 因購置設備或技術、研究發展支出及股權投資等而產生之未使用所得稅抵減遞轉後期部分，係在很有可能未來課稅所得以供未使用所得稅抵減使用之範圍內，認列遞延所得稅資產。

(二十六) 股本

普通股分類為權益。直接歸屬於發行新股或認股權之增額成本以扣除所得稅後之淨額於權益中列為價款減項。

(二十七) 股利分配

分派予本公司股東之股利於本公司股東會決議分派股利時於財務報告認列，分派現金股利認列為負債，分派股票股利則認列為待分配股票股利，並於發行新股基準日時轉列普通股。

(二十八) 收入認列

1. 商品銷售

- (1) 本公司研發、製造並銷售有線通信及無線寬頻網路等相關產品，銷貨收入於產品之控制移轉予客戶時認列，即當產品被交付予買方，買方對於產品銷售之通路及價格具有裁量權，且本公司並無尚未履行之履約義務可能影響買方接受該產品時。當產品被運送至指定地點，陳舊過時及滅失之風險已移轉予買方，且買方依據銷售合約接受產品，或有客觀證據證明所有接受標準皆已滿足時，商品交付方屬發生。
- (2) 通訊相關產品之銷售收入以合約價格扣除估計銷貨折讓之淨額認列。給予客戶之銷貨折讓通常以 12 個月累積銷售量為基礎計算，本公司依據歷史經驗採期望值法估計銷貨折讓，收入認列金額以未來高度很有可能不會發生重大迴轉之部分為限，並於每一資產負債表日更新估計。截至資產負債表日止之銷貨相關之估計應付客戶銷貨折讓認列為退款負債。銷貨交易之收款條件依一般商業交易模式議定。

(3)本公司對銷售之產品提供標準保固，對產品瑕疵負有退款之義務，於銷貨時認列負債準備。

(4)應收帳款於商品交付予客戶時認列，因自該時點起本公司對合約價款具無條件權利，僅須時間經過即可自客戶收取對價。

2. 取得客戶合約成本

本公司為取得客戶合約所發生之增額成本雖預期可回收，惟相關合約期間短於一年，故將該等成本於發生時認列於費用。

(二十九) 政府補助

政府補助於可合理確信企業將遵循政府補助所附加之條件，且將可收到該項補助時，按公允價值認列。若政府補助之性質係補償本公司發生之費用，則在相關費用發生期間依有系統之基礎將政府補助認列為當期損益。

五、重大會計判斷、假設、及估計不確性之主要來源

本公司編製本個體財務報告時，管理階層已運用其判斷以決定所採用之會計政策，並依據資產負債表日當時之情況對於未來事件之合理預期以作出會計估計及假設。所作出之重大會計估計與假設可能與實際結果存有差異，將考量歷史經驗及其他因子持續評估及調整。該等估計及假設具有導致資產及負債帳面金額於下個財務年度重大調整之風險。請詳下列對重大會計判斷、估計與假設不確定性之說明：

(一) 會計政策採用之重要判斷

無此事項。

(二) 重要會計估計及假設

1. 存貨之評價

由於存貨須以成本與淨變現價值孰低者計價，故本公司必須運用判斷及估計決定資產負債表日存貨之淨變現價值。由於科技快速變遷，本公司評估資產負債表日存貨因正常損耗、過時陳舊或無市場銷售價值之金額，並將存貨成本沖減至淨變現價值。此存貨評價主要係依未來特定期間內之產品需求為估計基礎，故可能產生重大變動。

民國 109 年 12 月 31 日，本公司存貨之帳面金額為\$28,108。

2. 應收帳款之減損評估

應收帳款減損評估過程中，本公司係依應收帳款之逾期帳齡情形、客戶財務狀況、歷史交易記錄及期後收款情形等，並依據過去帳齡資料表計算推滾損失率及考慮產業前瞻性評估預期信用損失率，需依賴主觀判斷依據準備矩陣為基礎估計可能發生之信用損失。

民國 109 年 12 月 31 日，本公司認列信用損失後之應收帳款(含關係人)之帳面價值為\$1,329,813。

六、重要會計項目之說明

(一) 現金及約當現金

	109年12月31日	108年12月31日
庫存現金及週轉金	\$ 277	\$ 277
支票存款及活期存款	35,133	179,766
定期存款	931,000	234,622
約當現金—附買回債券	296,511	385,108
合計	<u>\$ 1,262,921</u>	<u>\$ 799,773</u>

1. 本公司往來之金融機構信用品質良好，且本公司與多家金融機構往來以分散信用風險，預期發生違約之可能性甚低。
2. 本公司將持有原始到期日超過三個月以上及受限制之定期存款轉列「按攤銷後成本衡量之金融資產」項下，請詳附註六、(三)註明。

(二) 透過其他綜合損益按公允價值衡量之金融資產

項 目	109年12月31日	108年12月31日
非流動項目：		
權益工具		
非上市、上櫃、興櫃股票	\$ 1,260	\$ 1,260
評價調整	407	10,371
合計	<u>\$ 1,667</u>	<u>\$ 11,631</u>

1. 本公司選擇將屬策略性投資之權益工具投資分類為透過其他綜合損益按公允價值衡量之金融資產。
2. 透過其他綜合損益按公允價值衡量之金融資產認列於損益及綜合損益之明細如下：

	109年度	108年度
<u>透過其他綜合損益按公允價值衡量</u>		
<u>之權益工具</u>		
認列於其他綜合損益之公允價值變	(\$ 9,964)	(\$ 2,686)
認列於損益之股利收入		
於本期期末仍持有者	<u>\$ 9,814</u>	<u>\$ 2,919</u>

3. 相關透過其他綜合損益按公允價值衡量之金融資產公允價值資訊請詳附註十二、(三)。

(三) 按攤銷後成本衡量之金融資產

項目	109年12月31日	108年12月31日
流動項目：		
三個月以上到期之定期存款	\$ 1,342,200	\$ 1,208,500
非流動項目：		
質押定期存款	\$ 20,636	\$ 20,636

1. 在不考慮所持有之擔保品或其他信用增強之情況下，最能代表本公司持有按攤銷後成本衡量之金融資產，於民國 109 年及 108 年 12 月 31 日信用風險最大之暴險金額分別為其帳面餘額。
2. 本公司投資之對象之信用風險良好。
3. 本公司將按攤銷後成本衡量之金融資產提供作為質押擔保之情形請詳附註八。

(四) 應收票據及帳款

	109年12月31日	108年12月31日
應收票據	\$ -	\$ 4,873
應收帳款	692,585	1,281,153
應收帳款-關係人	646,110	198,091
減：備抵損失	(8,882)	(8,033)
	\$ 1,329,813	\$ 1,476,084

1. 應收票據及帳款(含關係人)之帳齡分析請詳附註十二、(二)。
2. 民國 109 年 12 月 31 日及 108 年 12 月 31 日之應收票據及帳款餘額均為客戶合約所產生，另於民國 108 年 1 月 1 日客戶合約之應收款餘額為 \$2,576,809。
3. 本公司之應收票據及帳款(含關係人)未持有擔保品。
4. 在不考慮所持有之擔保品或其他信用增強之情況下，最能代表本公司應收票據及帳款於民國 109 年及 108 年 12 月 31 日信用風險最大之暴險金額分別為其帳面餘額。
5. 相關信用風險資訊請詳附註十二、(二)。

(五) 存貨

	109年12月31日		
	成本	備抵跌價損失	帳面金額
原物料	\$ 109	(\$ 9)	\$ 100
半成品	4	(4)	-
製成品	18,931	(1,951)	16,980
在途存貨	11,028	-	11,028
合計	\$ 30,072	(\$ 1,964)	\$ 28,108

	108年12月31日		
	成本	備抵跌價損失	帳面金額
原物料	\$ 290	\$ -	\$ 290
半成品	234	(234)	-
製成品	88,863	(4,089)	84,774
在途存貨	10,133	-	10,133
合計	<u>\$ 99,520</u>	<u>(\$ 4,323)</u>	<u>\$ 95,197</u>

本公司當期認列為費損之存貨成本：

	109年度	108年度
已出售存貨成本	\$ 4,354,039	\$ 5,291,677
回升利益	(2,359)	(45,507)
	<u>\$ 4,351,680</u>	<u>\$ 5,246,170</u>

本公司因調整集團間生產模式導致民國 109 年及 108 年度存貨成本及備抵跌價損失大幅變動。

(六) 採用權益法之投資

	109年	108年
1月1日	\$ 2,434,914	\$ 2,260,239
增加採用權益法之投資	-	280,565
採用權益法之投資減資退還股款	(6,000)	-
採用權益法之投資發放現金股利	-	(12,185)
採用權益法之投資損益份額	(180,435)	(40,829)
採用權益法之其他綜合損益	(20,592)	(2,117)
國外營運機構財務報表換算之兌換差額	(10,935)	(50,759)
12月31日	<u>\$ 2,216,952</u>	<u>\$ 2,434,914</u>

有關本公司之子公司資訊，請參閱本公司及子公司民國 109 年度合併財務報表附註四(三)。

1. 民國 109 年及 108 年度採權益法認列投資(損)益之情形如下：

	109年度	108年度
子公司：		
CyberTAN Corp. (U. S. A)	\$ 2,713	(\$ 1,351)
CyberTAN(B. V. I) Investment Corp.	(149,389)	(36,601)
大澹投資股份有限公司	(9,383)	(4,109)
關聯企業：		
台揚科技股份有限公司(台揚公司)	(24,627)	1,317
群能管理顧問股份有限公司	251	(85)
合計	<u>(\$ 180,435)</u>	<u>(\$ 40,829)</u>

2. 本公司重大關聯企業之基本資訊如下：

公司名稱	主要營業場所	持股比率	持股比率	關係之性質	衡量方法
		109年12月31日	108年12月31日		
台揚公司	台灣	26.718%	26.718%	本公司採權益法之被投資公司	權益法

3. 本公司重大關聯企業之彙總性財務資訊如下：

	台揚公司	
	109年12月31日	108年12月31日
流動資產	\$ 3,451,306	\$ 3,245,272
非流動資產	1,948,477	1,778,952
流動負債	(1,916,050)	(1,778,982)
非流動負債	(1,064,203)	(589,787)
淨資產總額	<u>\$ 2,419,530</u>	<u>\$ 2,655,455</u>
占關聯企業淨資產之份額	\$ 646,450	\$ 709,484
商譽	573,063	573,063
其他	(21,303)	(22,169)
關聯企業帳面價值	<u>\$ 1,198,210</u>	<u>\$ 1,260,378</u>

	台揚公司	
	109年度	108年度
收入	\$ 3,949,997	\$ 5,798,880
繼續營業單位本期淨利	(\$ 95,415)	\$ 1,684
其他綜合損益(稅後淨額)	(140,510)	(60,180)
本期綜合損益總額	<u>(\$ 235,925)</u>	<u>(\$ 58,496)</u>

4. 本公司重大關聯企業台揚科技股份有限公司係有公開報價，其公允價值於民國 109 年及 108 年 12 月 31 日分別為 \$2,031,835 及 \$1,501,801。

5. 本公司持有台揚公司 26.718% 股權，為該公司單一最大股東，但持股未單獨過半數、皆未超過股東會出席半數以上，且本公司對台揚公司之財務、營運及人事方針並無控制能力，未實際主導攸關活動，故判斷對該公司不具控制，僅具重大影響。

(七) 不動產、廠房及設備

	<u>房屋及建築</u>	<u>機器設備</u>	<u>其他設備</u>	<u>合計</u>
109年1月1日				
成本	\$ 869,506	\$ 72,216	\$ 90,185	\$ 1,031,907
累計折舊	(256,804)	(51,977)	(61,170)	(369,951)
	<u>\$ 612,702</u>	<u>\$ 20,239</u>	<u>\$ 29,015</u>	<u>\$ 661,956</u>
109年				
1月1日	\$ 612,702	\$ 20,239	\$ 29,015	\$ 661,956
增添	1,936	10,824	1,722	14,482
處分(成本)	-	(4,877)	-	(4,877)
處分(累計折舊)	-	4,616	-	4,616
折舊費用	(26,328)	(9,660)	(9,171)	(45,159)
12月31日	<u>\$ 588,310</u>	<u>\$ 21,142</u>	<u>\$ 21,566</u>	<u>\$ 631,018</u>
109年12月31日				
成本	\$ 871,442	\$ 78,163	\$ 91,907	\$ 1,041,512
累計折舊	(283,132)	(57,021)	(70,341)	(410,494)
	<u>\$ 588,310</u>	<u>\$ 21,142</u>	<u>\$ 21,566</u>	<u>\$ 631,018</u>
	<u>房屋及建築</u>	<u>機器設備</u>	<u>其他設備</u>	<u>合計</u>
108年1月1日				
成本	\$ 868,191	\$ 62,573	\$ 79,379	\$ 1,010,143
累計折舊	(230,271)	(43,768)	(51,201)	(325,240)
	<u>\$ 637,920</u>	<u>\$ 18,805</u>	<u>\$ 28,178</u>	<u>\$ 684,903</u>
108年				
1月1日	\$ 637,920	\$ 18,805	\$ 28,178	\$ 684,903
增添	1,315	12,178	10,806	24,299
處分(成本)	-	(2,535)	-	(2,535)
處分(累計折舊)	-	715	-	715
折舊費用	(26,533)	(8,924)	(9,969)	(45,426)
12月31日	<u>\$ 612,702</u>	<u>\$ 20,239</u>	<u>\$ 29,015</u>	<u>\$ 661,956</u>
108年12月31日				
成本	\$ 869,506	\$ 72,216	\$ 90,185	\$ 1,031,907
累計折舊	(256,804)	(51,977)	(61,170)	(369,951)
	<u>\$ 612,702</u>	<u>\$ 20,239</u>	<u>\$ 29,015</u>	<u>\$ 661,956</u>

本公司不動產、廠房及設備無提供擔保及利息資本化之情事。

(八) 租賃交易－承租人

1. 本公司租賃之標的資產包括土地及建物，租賃合約之期間通常介於 4 到 20 年。租賃合約是採個別協商並包含各種不同的條款及和條件，除租賃之資產不得用作借貸擔保外，未有加諸其他之限制。

2. 本公司承租之飲水機、影印機及停車位之租賃期間不超過 12 個月。
 3. 使用權資產之帳面價值與認列之折舊費用資訊如下：

	109年12月31日	108年12月31日
	帳面金額	帳面金額
土地	\$ 257,706	\$ 275,046
房屋	2,508	3,987
	<u>\$ 260,214</u>	<u>\$ 279,033</u>
	109年度	108年度
	折舊費用	折舊費用
土地	\$ 17,340	\$ 17,340
房屋	1,479	1,479
	<u>\$ 18,819</u>	<u>\$ 18,819</u>

4. 與租賃合約有關之損益項目資訊如下：

	109年度	108年度
<u>影響當期損益之項目</u>		
租賃負債之利息費用	\$ 5,690	\$ 6,016
屬短期租賃合約之費用	160	805
屬低價值資產租賃之費用	207	208
	<u>\$ 6,057</u>	<u>\$ 7,029</u>

5. 本公司於民國 109 年及 108 年度租賃現金流出總額分別為 \$22,551 及 \$23,198。

(九) 租賃交易－出租人

1. 本公司出租之標的資產為建物，租賃合約之期間通常介於 1 到 5 年，租賃合約是採個別協商並包含各種不同的條款及和條件。為保全出租資產之使用情況，通常會要求承租人不得將租賃資產用作借貸擔保。
 2. 本公司於民國 109 年及 108 年度基於營業租賃合約分別認列 \$55,267 及 \$46,950 之租金收入，內中無屬變動租賃給付。
 3. 本公司以營業租賃出租之租賃給付之到期日分析如下：

	109年12月31日	108年12月31日
不超過1年	\$ 67,602	\$ 28,619
超過1年但不超過5年	34,472	12,825
合計	<u>\$ 102,074</u>	<u>\$ 41,444</u>

(十) 短期借款

借款性質	109年12月31日	利率區間	擔保品
銀行借款-信用借款	<u>\$ 688,413</u>	0.80%~0.90%	無

借款性質	108年12月31日	利率區間	擔保品
銀行借款-信用借款	\$ 392,578	2.24%~2.58%	無

(十一) 退休金

1. (1) 本公司依據「勞動基準法」之規定，訂有確定福利之退休辦法，適用於民國 94 年 7 月 1 日實施「勞工退休金條例」前所有正式員工之服務年資，以及於實施「勞工退休金條例」後選擇繼續適用勞動基準法員工之後續服務年資。員工符合退休條件者，退休金之支付係根據服務年資及退休前 6 個月之平均薪資計算，15 年以內(含)的服務年資每滿一年給予兩個基數，超過 15 年之服務年資每滿一年給予一個基數，惟累積最高以 45 個基數為限。本公司按月就薪資總額 2% 提撥退休基金，以勞工退休準備金監督委員會之名義專戶儲存於台灣銀行。另本公司於每年年度終了前，估算前項勞工退休準備金專戶餘額，若該餘額不足給付次一年度內預估符合退休條件之勞工依前述計算之退休金數額，本公司將於次年度三月底前一次提撥其差額。

(2) 資產負債表認列之金額如下：

	109年12月31日	108年12月31日
確定福利義務現值	(\$ 22,598)	(\$ 26,042)
計畫資產公允價值	61,524	60,433
淨確定福利資產	\$ 38,926	\$ 34,391

(3) 淨確定福利負債之變動如下：

	確定福利義務現值	計畫資產公允價值	淨確定福利資產
109年			
1月1日餘額	(\$ 26,042)	\$ 60,433	\$ 34,391
當期服務成本	(99)	-	(99)
利息(費用)收入	(195)	453	258
	(26,336)	60,886	34,550
再衡量數：			
計畫資產報酬 (不包括包含於 利息收入或費用 之金額)	-	2,000	2,000
財務假設變動 影響數	(995)	-	(995)
經驗調整	3,362	-	3,362
	2,367	2,000	4,367
支付退休金	1,371	(1,362)	9
12月31日餘額	(\$ 22,598)	\$ 61,524	\$ 38,926

	確定福利義務現值	計畫資產公允價值	淨確定福利資產
108年			
1月1日餘額	(\$ 24,698)	\$ 53,616	\$ 28,918
當期服務成本	(3,082)	4,717	1,635
利息(費用)收入	(276)	582	306
	(28,056)	58,915	30,859
再衡量數：			
計畫資產報酬	-	2,065	2,065
(不包括包含於			
利息收入或費用			
人口統計假設	4	-	4
變動影響數			
財務假設變動	(779)	-	(779)
影響數			
經驗調整	2,236	-	2,236
	1,461	2,065	3,526
支付退休金	553	(547)	6
12月31日餘額	(\$ 26,042)	\$ 60,433	\$ 34,391

(4) 本公司之確定福利退休計畫基金資產，係由臺灣銀行按該基金年度投資運用計畫所定委託經營項目之比例及金額範圍內，依勞工退休基金收支保管及運用辦法第六條之項目（即存放國內外之金融機構，投資國內外上市、上櫃或私募之權益證券及投資國內外不動產之證券化商品等）辦理委託經營，相關運用情形係由勞工退休基金監理會進行監督。該基金之運用，其每年決算分配之最低收益，不得低於依當地銀行二年定期存款利率計算之收益，若有不足，則經主管機關核准後由國庫補足。因本公司無權參與該基金之運作及管理，故無法依國際會計準則第19號第142段規定揭露計畫資產公允價值之分類。民國109年及108年12月31日構成該基金總資產之公允價值，請詳政府公告之各年度之勞工退休基金運用報告。

(5) 有關退休金之精算假設彙總如下：

	109年度	108年度
折現率	0.35%	0.75%
未來薪資增加率	3.00%	3.00%

對於未來死亡率之假設係按照各國已公布的統計數字及經驗估計。

因採用之主要精算假設變動而影響之確定福利義務現值分析如下：

	折現率		未來薪資增加率	
	增加0.25%	減少0.25%	增加0.25%	減少0.25%
109年12月31日				
對確定福利義務現值之影響	(\$ 637)	\$ 661	\$ 642	(\$ 622)
108年12月31日				
對確定福利義務現值之影響	(\$ 779)	\$ 810	\$ 790	(\$ 764)

上述之敏感度分析係基於其他假設不變的情況下分析單一假設變動之影響。實務上許多假設的變動則可能是連動的。敏感度分析係與計算資產負債表之淨退休金負債所採用的方法一致。

本期編製敏感度分析所使用之方法與假設與前期相同。

(6)本公司於民國 110 年度預計支付予退休計畫之提撥金為\$0。

(7)截至 109 年 12 月 31 日，該退休計畫之加權平均存續期間為 11 年。退休金支付之到期分析如下：

短於1年	\$	169
1-2年		1,011
2-5年		1,696
5年以上		20,414
	\$	23,290

2.(1)自民國 94 年 7 月 1 日起，本公司依據「勞工退休金條例」，訂有確定提撥之退休辦法，適用於本國籍之員工。本公司就員工選擇適用「勞工退休金條例」所定之勞工退休金制度部分，每月按薪資之 6% 提繳勞工退休金至勞保局員工個人帳戶，員工退休金之支付依員工個人之退休金專戶及累積收益之金額採月退休金或一次退休金方式領取。

(2)民國 109 年及 108 年度，本公司依上開退休金辦法認列之退休金成本分別為\$8,977 及\$9,531。

(十二)負債準備

	保		固	
	109年		108年	
1月1日餘額	\$	42,848	\$	48,268
本期新增之負債準備		6,971		17,016
當期使用之負債準備	(12,688)	(22,436)
12月31日餘額	\$	37,131	\$	42,848

負債準備分析如下：

	109年12月31日	108年12月31日
流動	\$ 19,978	\$ 22,573
非流動	\$ 17,153	\$ 20,275

本公司之保固負債準備係依據該產品之歷史保固資料估計，估計未來可能發生之售後服務。本公司預計保固負債準備民國 110 年及 111 年分別使用 \$19,978 元及 \$17,153 元。

(十三) 股本

截至民國 109 年 12 月 31 日止，本公司額定股本為 \$3,630,000，分為 363,000 仟股(含員工認股權憑證可認購股數 14,000 仟股)，實收資本額為 \$3,286,054，每股面額 10 元。本公司已發行股份之股款均已收訖。

(十四) 資本公積

依公司法規定，超過票面金額發行股票所得之溢額及受領贈與之所得之資本公積，除得用於彌補虧損外，於公司無累積虧損時，按股東原有股份之比例發給新股或現金。另依證券交易法之相關規定，以上開資本公積撥充資本時，每年以其合計數不超過實收資本額百分之十為限。公司非於盈餘公積填補資本虧損仍有不足時，不得以資本公積補充之。

	109年				合計
	發行溢價	採權益法認列關 聯企業及合資股 權淨值之變動數	限制員工 權利新股	其他	
1月1日(12月31日)	\$ 484,632	\$ 43,221	\$ 41,310	\$ 8,968	\$ 578,131
	108年				合計
	發行溢價	採權益法認列關 聯企業及合資股 權淨值之變動數	限制員工 權利新股	其他	
1月1日(12月31日)	\$ 484,632	\$ 43,221	\$ 41,310	\$ 8,968	\$ 578,131

(十五) 保留盈餘

1. 本公司年度決算如有盈餘，依法繳納稅捐，彌補累積虧損後，再提 10% 為法定盈餘公積，但法定盈餘公積已達本公司實收資本額時，得不再提列，其餘再依法令規定提列或迴轉特別盈餘公積；如尚有餘額，併同累積未分配盈餘，由董事會擬具盈餘分配議案。
2. 本公司股利政策如下：本公司目前屬成長階段，未來將配合業務發展擴充，盈餘之分派應考慮公司未來之資本支出預算及資金需求由董事會擬具分配方案，經股東會決議後分配。惟股東股利之分配應就當年度所分配之股利中，以不超過三分之二發放股票股利。
3. 法定盈餘公積除彌補公司虧損及按股東原有股份之比例發給新股或現金外，不得使用之，惟發給新股或現金者，以該項公積超過實收資本額百分之二十五之部分為限。

4. 公司分派盈餘時，依法令規定須就當年度資產負債表日之其他權益項目借方餘額提列特別盈餘公積始得分派，嗣後其他權益項目借方餘額迴轉時，迴轉金額得列入可供分派盈餘中。
5. 本公司於民國 109 年 6 月 24 日及民國 108 年 6 月 21 日經股東會決議通過民國 108 年度及民國 107 年度盈餘分派案如下：

	108年度		107年度	
	金額	每股股利(元)	金額	每股股利(元)
提列法定盈餘公積	\$ 6,924		\$ 16,660	
提列特別盈餘公積	58,495		64,388	
分配股東現金股利	49,291	0.15	131,442	0.40
合計	<u>\$ 114,710</u>		<u>\$ 212,490</u>	

6. 截至民國 110 年 3 月 25 日止，董事會尚未通過民國 109 年度盈餘分派案。

(十六) 其他權益項目

	透過其他綜合 損益按公允價值 衡量之金融資產		
	外幣換算	總計	
109年1月1日	(\$ 10,294)	(\$ 116,208)	(\$ 126,502)
評價調整	(9,964)	-	(9,964)
評價調整—子公司及關聯企業	(14,090)	-	(14,090)
評價調整轉出至保留盈餘—子公司及關聯企業	(28,264)	-	(28,264)
外幣換算差異數：			
—本公司及子公司	- (9,318)	(9,318)	
—本公司及子公司之稅額	- 1,864	1,864	
—關聯企業	- (1,617)	(1,617)	
109年12月31日	<u>(\$ 62,612)</u>	<u>(\$ 125,279)</u>	<u>(\$ 187,891)</u>

	透過其他綜合 損益按公允價值 衡量之金融資產		
	外幣換算	總計	
108年1月1日	(\$ 12,393)	(\$ 55,614)	(\$ 68,007)
評價調整	(2,686)	-	(2,686)
評價調整—子公司及關聯企業	21,968	-	21,968
評價調整轉出至保留盈餘—子公司及關聯企業	(17,183)	-	(17,183)
外幣換算差異數：			
—本公司及子公司	- (60,667)	(60,667)	
—本公司及子公司之稅額	- 12,133	12,133	
—關聯企業	- (12,060)	(12,060)	
108年12月31日	<u>(\$ 10,294)</u>	<u>(\$ 116,208)</u>	<u>(\$ 126,502)</u>

(十七) 營業收入

	<u>109年度</u>	<u>108年度</u>
客戶合約之收入	\$ 4,820,615	\$ 5,699,629

1. 客戶合約收入之細分

本公司之收入源於提供於某一時點移轉之商品，收入可細分為下列主要產品線及地理區域：

	<u>歐 洲</u>	<u>美 洲</u>	<u>亞 洲</u>	<u>澳 洲</u>	<u>其他部門</u>	<u>合計</u>
109年度	<u>通訊產品</u>	<u>通訊產品</u>	<u>通訊產品</u>	<u>通訊產品</u>		
外部客戶合約 收入	\$ 737,046	\$ 3,498,131	\$ 320,638	\$ 61,821	\$ 202,979	\$ 4,820,615
108年度	<u>歐 洲</u>	<u>美 洲</u>	<u>亞 洲</u>	<u>澳 洲</u>	<u>其他部門</u>	<u>合計</u>
外部客戶合約 收入	\$ 177,356	\$ 4,702,267	\$ 466,604	\$ 63,336	\$ 290,066	\$ 5,699,629

2. 合約負債

(1) 本公司民國 109 年 12 月 31 日、108 年 12 月 31 日及 108 年 1 月 1 日認列客戶合約收入相關之合約負債－預收貨款餘額分別為 \$53,483、\$38,481 及 \$35,468。

(2) 期初合約負債本期認列收入

	<u>109年度</u>	<u>108年度</u>
合約負債期初餘額本期認列收入	\$ 8,614	\$ 14,335

(十八) 利息收入

	<u>109年度</u>	<u>108年度</u>
利息收入	\$ 12,278	\$ 24,939

(十九) 其他收入

	<u>109年度</u>	<u>108年度</u>
股利收入	\$ 9,814	\$ 2,919
租金收入	55,267	46,950
政府補助收入	15,689	216
什項收入	9,554	8,432
合計	\$ 90,324	\$ 58,517

本公司因適用經濟部製造業及其技術服務業受嚴重特殊傳染肺炎影響之艱困事業薪資及營運資金補貼，於民國 109 年度認列政府補助收入 \$15,689。

(二十) 其他利益及損失

	<u>109年度</u>	<u>108年度</u>
透過損益按公允價值衡量之金融資產淨利益	\$ -	\$ 417
淨外幣兌換損失	(13,874)	(44,238)
處分不動產、廠房及設備利益	625	178
什項支出-折舊費用	(17,977)	(19,267)
什項支出-利息費用	(2,555)	(2,496)
什項支出	(3,139)	(3,515)
合計	<u>(\$ 36,920)</u>	<u>(\$ 68,921)</u>

(二十一) 財務成本

	<u>109年度</u>	<u>108年度</u>
利息費用：		
銀行借款	\$ 6,583	\$ 1,008
租賃負債	3,135	3,520
財務成本	<u>\$ 9,718</u>	<u>\$ 4,528</u>

(二十二) 費用性質之額外資訊

	<u>109年度</u>	<u>108年度</u>
員工福利費用	\$ 220,311	\$ 230,083
不動產、廠房及設備折舊費用	34,508	33,882
使用權資產折舊費用	11,493	11,096
無形資產攤銷費用	1,226	1,785
	<u>\$ 267,538</u>	<u>\$ 276,846</u>

(二十三) 員工福利費用

	<u>109年度</u>	<u>108年度</u>
薪資費用	\$ 184,486	\$ 192,044
勞健保費用	16,173	17,816
退休金費用	8,818	7,590
其他用人費用	10,834	12,633
	<u>\$ 220,311</u>	<u>\$ 230,083</u>

1. 依本公司章程規定，本公司年度如有獲利，應提撥員工酬勞 7%~9%，但公司尚有累積虧損時，應預先保留彌補數額，再依比例提撥員工酬勞。

2. 本公司民國 109 年及 108 年度員工酬勞估列金額分別為\$1,249 及 \$6,186，前述金額帳列薪資費用科目。

民國 109 年係依該年度之獲利情況，員工酬勞以 8%估列，董事會決議實際配發金額為\$1,249，將採現金方式發放。

經董事會決議之民國 108 年度員工酬勞與民國 108 年度財務報告認列之員工酬勞\$6,186 之差異為\$6，已調整於民國 109 年度之損益。

3. 本公司董事會通過及股東會決議之員工酬勞及董監酬勞相關資訊可至公開資訊觀測站查詢。

(二十四)所得稅

1. 所得稅費用

(1)所得稅費用組成部分：

	<u>109年度</u>	<u>108年度</u>
當期所得稅：		
當期所得產生之所得稅	\$ 27,523	\$ 18,255
以前年度所得稅(高)低估數	(15,002)	1,857
當期所得稅總額	<u>12,521</u>	<u>20,112</u>
遞延所得稅：		
暫時性差異之原始產生及迴轉	(21,728)	(4,963)
遞延所得稅總額	(21,728)	(4,963)
所得稅(利益)費用	<u>(\$ 9,207)</u>	<u>\$ 15,149</u>

(2)與其他綜合損益相關之所得稅利益金額：

	<u>109年度</u>	<u>108年度</u>
確定福利義務之再衡量數	(\$ 873)	(\$ 705)
國外營運機構換算差額	1,864	12,133
	<u>\$ 991</u>	<u>\$ 11,428</u>

2. 所得稅與會計利潤關係：

	<u>109年度</u>	<u>108年度</u>
稅前淨利按法定稅率計算之所得	\$ 2,874	\$ 13,300
按稅法規定應剔除之費用	6,756	839
按稅法規定免課稅所得	(4,365)	(847)
遞延所得稅資產可實現性評估變	530	-
以前年度所得稅(高)低估數	(15,002)	1,857
所得稅(利益)費用	<u>(\$ 9,207)</u>	<u>\$ 15,149</u>

3. 因暫時性差異而產生之各遞延所得稅資產或負債金額如下：

	109年			
	1月1日	認列於損益	認列於其他 綜合淨利	12月31日
遞延所得稅資產：				
-暫時性差異：				
存貨評價損失	\$ 864	(\$ 471)	\$ -	\$ 393
保固準備	8,570	(1,144)	-	7,426
應付未休假獎金	1,186	-	-	1,186
國外營運機構 兌換差額	22,100	-	1,864	23,964
應付退休金	666	(32)	-	634
退款負債	1,900	(1,528)	-	372
未實現兌換損失	8,052	(3,902)	-	4,150
租賃負債淨額	530	(530)	-	-
小計	<u>\$ 43,868</u>	<u>(\$ 7,607)</u>	<u>\$ 1,864</u>	<u>\$ 38,125</u>
-遞延所得稅負債：				
採權益法認列之 國外投資利益 確定福利計畫 之再衡量數	(\$ 71,513)	\$ 29,335	\$ -	(\$ 42,178)
小計	<u>(\$ 75,587)</u>	<u>\$ 29,335</u>	<u>(\$ 873)</u>	<u>(\$ 47,125)</u>
合計	<u>(\$ 31,719)</u>	<u>\$ 21,728</u>	<u>\$ 991</u>	<u>(\$ 9,000)</u>

108年

	108年			
	1月1日	認列於損益	認列於其他 綜合淨利	12月31日
遞延所得稅資產：				
-暫時性差異：				
存貨評價損失	\$ 9,966	(\$ 9,102)	\$ -	\$ 864
保固準備	9,654	(1,084)	-	8,570
應付未休假獎金	1,186	-	-	1,186
國外營運機構 兌換差額	9,967	-	12,133	22,100
應付退休金	1,054	(388)	-	666
退款負債	2,400	(500)	-	1,900
未實現兌換損失	209	7,843	-	8,052
租賃負債淨額	-	530	-	530
小計	<u>\$ 34,436</u>	<u>(\$ 2,701)</u>	<u>\$ 12,133</u>	<u>\$ 43,868</u>
-遞延所得稅負債：				
透過損益按公允 價值衡量之金 融資產評價利 益	(\$ 74)	\$ 74	\$ -	\$ -
採權益法認列之 國外投資利益	(79,103)	7,590	-	(71,513)
確定福利計畫 之再衡量數	(3,369)	-	(705)	(4,074)
小計	<u>(\$ 82,546)</u>	<u>\$ 7,664</u>	<u>(\$ 705)</u>	<u>(\$ 75,587)</u>
合計	<u>(\$ 48,110)</u>	<u>\$ 4,963</u>	<u>\$ 11,428</u>	<u>(\$ 31,719)</u>

4. 本公司營利事業所得稅業經稅捐稽徵機關核定至民國 107 年度。

(二十五) 每股盈餘

	109年度		
	稅後金額	加權平均流通 在外股數(仟股)	每股盈餘 (元)
<u>基本每股盈餘</u>			
歸屬於母公司普通股股東之本期 淨利	\$ 23,575	328,605	\$ 0.07
<u>稀釋每股盈餘</u>			
歸屬於母公司普通股股東之本期 淨利	\$ 23,575	328,605	
具稀釋作用之潛在普通股之影響 員工酬勞	—	193	
屬於母公司普通股股東之本期淨 利加潛在普通股之影響	\$ 23,575	328,798	\$ 0.07
	108年度		
	稅後金額	加權平均流通 在外股數(仟股)	每股盈餘 (元)
<u>基本每股盈餘</u>			
歸屬於母公司普通股股東之本期 淨利	\$ 51,352	328,605	\$ 0.16
<u>稀釋每股盈餘</u>			
歸屬於母公司普通股股東之本期 淨利	\$ 51,352	328,605	
具稀釋作用之潛在普通股之影響 員工酬勞	—	629	
屬於母公司普通股股東之本期淨 利加潛在普通股之影響	\$ 51,352	329,234	\$ 0.16

(二十六) 來自籌資活動之負債之準備

本公司民國 109 年及 108 年度來自籌資活動之負債之變動皆為籌資現金流量之變動，未有非現金之變動，請參閱個體現金流量表。

七、關係人交易

(一) 關係人之名稱與關係

關係人名稱	與本公司之關係
陳澤燦	本公司之主要管理階層
CyberTAN Corp. (U. S. A)	本公司之子公司
大滄投資股份有限公司	"
CyberTAN (B. V. I) Investment Corp.	"
CyberTAN Technology (HONG KONG) Limited	本公司為該公司之最終母公司
富鴻康科技(深圳)有限公司	"
重慶鴻道富科技有限公司	"
HON YAO FU Technology Company Limited (HON YAO FU)	"
台揚科技股份有限公司及其子公司 (台揚公司及其子公司)	關聯企業
鴻海精密工業股份有限公司及其子公司 (鴻海公司及其子公司)	對本公司具重大影響之集團
鴻準精密工業股份有限公司及其子公司	其他關係人
天鈺科技股份有限公司	"
群創光電股份有限公司及其子公司	"
鵬鼎國際有限公司及其子公司 (鵬鼎公司及其子公司)	"
廣宇科技股份有限公司	"

(二) 與關係人間之重大交易事項

1. 營業收入

	109年度	108年度
商品銷售：		
子公司		
-CyberTAN Corp. (U. S. A)	\$ 89,478	\$ 163,701
-其他	-	173
對本公司具重大影響之集團		
-Belkin	1,566,318	849,779
-Cloud Network	684,652	-
-其他	105,159	162,766
關聯企業	-	17,540
	<u>\$ 2,445,607</u>	<u>\$ 1,193,959</u>

本公司對關係人之銷售單價部分貨品與一般客戶相當，部分貨品並無銷售予其他客戶，故其售價無法比較。收款方式採 NET 20 天至月結後 120 天收款，一般客戶收款方式為月結後 60 天收款。

2. 進貨

	<u>109年度</u>	<u>108年度</u>
商品購買：		
子公司		
-重慶鴻道富科技有限公司	\$ 1,827,012	\$ 3,852,573
-HON YAO FU	2,197,647	-
-其他	11,119	218,767
對本公司具重大影響之集團		
-Cloud Network	99,186	34,298
-鴻騰精密	84,705	17,510
-其他	13,698	8,089
關聯企業		
-台揚公司及其子公司	201,698	391,886
其他關係人		
-鵬鼎公司及其子公司	17,735	36,712
-其他	4,003	4,623
	<u>\$ 4,456,803</u>	<u>\$ 4,564,458</u>

本公司對關係人之銷售單價部分貨品與一般廠商相當，部分進貨單價並無其他廠商之價格可供比較。付款方式採 NET30 天至月結後 120 天付款，一般廠商付款方式為月結後 60 天付款。

3. 應收帳款

	<u>109年12月31日</u>	<u>108年12月31日</u>
應收帳款-關係人		
子公司		
-CyberTAN Corp. (U. S. A)	\$ 11,041	\$ 2,815
對本公司具重大影響之集團		
-Belkin	568,634	181,861
-Cloud Network	50,680	-
-其他	15,755	13,415
	<u>\$ 646,110</u>	<u>\$ 198,091</u>

4. 其他應收款

	<u>109年12月31日</u>	<u>108年12月31日</u>
其他應收款-關係人		
子公司		
-HON YAO FU	\$ 12,801	\$ 145,097
-其他	2,017	8,961
對本公司具重大影響之集團		
-鴻海公司及其子公司	986	1,683
關聯企業		
-台揚公司及其子公司	28,314	1,440
其他關係人	-	729
	<u>\$ 44,118</u>	<u>\$ 157,910</u>

對關係人之其他應收款主係代關係人採購款。

5. 應付帳款

	<u>109年12月31日</u>	<u>108年12月31日</u>
應付帳款-關係人		
子公司		
-重慶鴻道富科技有限公司	\$ 42,049	\$ 252,989
對本公司具重大影響之個體		
-Cloud Network	-	21,934
-鴻騰精密	9,710	5,576
-其他	2,969	1,020
關聯企業		
-台揚公司及其子公司	23,410	70,240
其他關係人		
-鵬鼎公司及其子公司	4,340	4,431
-其他	1,237	500
	<u>\$ 83,715</u>	<u>\$ 356,690</u>

6. 其他應付款

	<u>109年12月31日</u>	<u>108年12月31日</u>
其他應付款-關係人		
子公司		
-其他	\$ -	\$ 6,527
對本公司具重大影響之個體		
-Belkin	7,141	-
-鴻海公司	1,479	1,517
-Carston	1,009	2,814
-其他	-	3
關聯企業	798	4,384
其他關係人	668	4,061
	<u>\$ 11,095</u>	<u>\$ 19,306</u>

對關係人之其他應付款主係應付加工費及應付勞務費等。

7. 租賃交易－承租人

(1) 本公司向鴻準精密工業股份有限公司承租建物，租賃合約之期間為 10 年，租金係於每月底支付。

(2) 取得使用權資產

本公司因適用國際財務報導準則第 16 號，於民國 108 年 1 月 1 日調增使用權資產 \$4,120。

(3) 租賃負債

A. 期末餘額：

	<u>109年12月31日</u>	<u>108年12月31日</u>
其他關係人	\$ 2,101	\$ 3,121

B. 利息費用

	<u>109年12月31日</u>	<u>108年12月31日</u>
其他關係人	\$ 63	\$ 83

8. 加工費用

	<u>109年度</u>	<u>108年度</u>
重慶鴻道富科技有限公司	\$ -	\$ 116,536
對本公司具重大影響之集團	<u>10,363</u>	<u>12,108</u>
	<u>\$ 10,363</u>	<u>\$ 128,644</u>

9. 勞務費用

	<u>109年度</u>	<u>108年度</u>
對本公司具重大影響之集團	<u>\$ 2,281</u>	<u>\$ 271</u>

本公司於民國 109 年及 108 年度委託關聯企業提供產業諮詢服務之費用。

10. 財產交易

(1) 取得不動產、廠房及設備

	<u>109年度</u>	<u>108年度</u>
子公司		
- 重慶鴻道富科技有限公司	\$ -	\$ 2,064
對本公司具重大影響之集團		
- 鴻海及其子公司	<u>-</u>	<u>2,013</u>
	<u>\$ -</u>	<u>\$ 4,077</u>

(2)處分不動產、廠房及設備：

	109年度	
	處分價款	處分利益
HON YAO FU	\$ 886	\$ 625
108年度		
	處分價款	處分利益
HON YAO FU	\$ 1,821	\$ 177

11. 服務修理費

	109年度	108年度
CyberTAN Corp. (U. S. A)	\$ 12,130	\$ 17,016

12. 租金收入

	109年度	108年度
關聯企業		
-台揚公司及其子公司	\$ 45,261	\$ 29,315
對本公司具重大影響之集團		
-鴻海公司及其子公司	9,682	4,457
	\$ 54,943	\$ 33,772

本公司於民國 109 年及 108 年度出租不動產、廠房及設備與關係人，每坪租金單價與非關係人並無重大差異，租金採每季收取。

13. 其他交易

本公司民國 109 年及 108 年度係由關係人陳澤燦擔任銀行借款額度之連帶保證人及保證本票之共同發票人。

(三) 主要管理階層薪酬資訊

	109年度	108年度
薪資及其他短期員工福利	\$ 11,460	\$ 13,003
退職後福利	403	451
總計	\$ 11,863	\$ 13,454

八、抵(質)押之資產

本公司之資產提供擔保明細如下：

資產項目	帳面價值		擔保用途
	109年12月31日	108年12月31日	
定期存款(表列按攤銷後成本衡量之金融資產-非流動)	\$ 20,636	\$ 20,636	地上權保證金

九、重大或有負債及未認列之合約承諾

(一)或有事項

無此事項。

(二)承諾事項

無此事項。

十、重大之災害損失

無此事項。

十一、重大之期後事項

無此事項。

十二、其他

(一)資本管理

本公司之資本管理目標，係為保障公司能繼續經營，維持最佳資本結構以降低資金成本，並為股東提供報酬。為了維持或調整資本結構，本公司可能會調整支付予股東之股利金額、退還資本予股東、發行新股或出售資產以降低債務。

(二)金融工具

1. 金融工具之種類

	<u>109年12月31日</u>	<u>108年12月31日</u>
<u>金融資產</u>		
透過其他綜合損益按公允價值 衡量之金融資產		
選擇指定之權益工具投資	\$ 1,667	\$ 11,631
按攤銷後成本衡量之金融資產	<u>3,999,790</u>	<u>3,663,015</u>
	<u>\$ 4,001,457</u>	<u>\$ 3,674,646</u>
<u>金融負債</u>		
按攤銷後成本衡量之金融負債	\$ 1,467,800	\$ 1,342,723
租賃負債	<u>265,189</u>	<u>281,683</u>
	<u>\$ 1,732,989</u>	<u>\$ 1,624,406</u>

註：按攤銷後成本衡量之金融資產包含現金及約當現金、按攤銷後成本衡量之金融資產、應收票據及帳款(含關係人)、其他應收款—關係人及存出保證金；按攤銷後成本衡量之金融負債包含短期借款、應付帳款(含關係人)、其他應付款(含關係人)及存入保證金。

2. 風險管理政策

- (1) 本公司日常營運受多項財務風險之影響，包含市場風險(包括匯率風險、利率風險、及價格風險)、信用風險及流動性風險。為減少不確定性導致對本公司財務績效之不利影響，本公司承作遠期匯率合約以規避匯率風險。本公司承作之衍生工具係為避險之目的，並非用以交易或投機。
- (2) 風險管理工作由本公司財務部按照董事會核准之政策執行。本公司財務部透過與公司內各營運單位密切合作，以負責辨認、評估與規避財務風險。董事會對整體風險管理訂有書面原則，亦對特定範圍與事項提供書面政策，例如匯率風險、利率風險、信用風險、衍生與非衍生金融工具之使用，以及剩餘流動資金之投資。

3. 重大財務風險之性質及程度

(1) 市場風險

匯率風險

- A. 本公司係跨國營運，因此受相對與本公司功能性貨幣不同的交易所產生之匯率風險，主要為美元及人民幣。相關匯率風險來自未來之商業交易及已認列之資產與負債。
- B. 本公司管理階層已訂定政策，規定公司內各公司管理相對其功能性貨幣之匯率風險。各公司應透過公司財務部就其整體匯率風險進行避險。匯率風險的衡量是透過高度很有可能產生之美元及人民幣支出的預期交易，採用遠期外匯合約以減少匯率波動對於預期購買存貨成本之影響。
- C. 本公司從事之業務涉及若干非功能性貨幣(本公司之功能性貨幣為新台幣)，故受匯率波動之影響，具重大匯率波動影響之外幣資產及負債資訊如下：

109年12月31日

	外幣(仟元)	匯率	帳面金額 (新台幣)	敏感度分析		
				變動 幅度	影響損益	影響其他 綜合損益
(外幣:功能性貨幣)						
<u>金融資產</u>						
<u>貨幣性項目</u>						
美金：新台幣	\$ 124,903	28.480	\$3,557,237	1%	\$ 28,458	\$ -
人民幣：新台幣	2,119	4.377	9,275	1%	74	-
<u>金融負債</u>						
<u>貨幣性項目</u>						
美金：新台幣	\$ 60,980	28.480	\$1,736,710	1%	\$ 13,894	\$ -

108年12月31日

	外幣(仟元)	匯率	帳面金額 (新台幣)	敏感度分析		
				變動 幅度	影響損益	影響其他 綜合損益
(外幣:功能性貨幣)						
<u>金融資產</u>						
<u>貨幣性項目</u>						
美金：新台幣	\$ 44,866	29.980	\$1,345,083	1%	\$ 10,761	\$ -
人民幣：新台幣	85,397	4.305	367,634	1%	2,941	-
<u>金融負債</u>						
<u>貨幣性項目</u>						
美金：新台幣	\$ 61,577	29.980	\$1,846,078	1%	\$ 14,769	\$ -

D. 本公司貨幣性項目因匯率波動具重大影響民國109年及108年度認列之全部兌換損失(含已實現及未實現)彙總金額分別為(\$13,874)及(\$44,238)。

價格風險

- A. 本公司暴露於價格風險的權益工具，係所持有帳列於透過損益按公允價值衡量之金融資產及透過其他綜合損益按公允價值衡量之金融資產。為管理權益工具投資之價格風險，本公司將其投資組合分散，其分散之方式係根據本公司設定之限額進行。
- B. 本公司主要投資於國內外發行之權益工具，此等權益工具之價格會因該投資標的未來價值之不確定性而受影響。若該等權益工具價格上升或下跌1%，而其他所有因素維持不變之情況下，對民國109年及108年度對其他綜合損益因分類為透過其他綜合損益按公允價值衡量之權益投資之利益或損失分別增加或減少\$17及\$116。

(2)信用風險

- A. 本公司之信用風險係因客戶或金融工具之交易對手無法履行合約義務而導致本公司財務損失之風險，主要來自交易對手無法清償按收款條件支付之應收票據及帳款，及分類為按攤銷後成本衡量之金融資產。
- B. 本公司係以集團角度建立信用風險之管理。對於往來之銀行及金融機構，設定僅有信用良好者，始可被接納為交易對象。依本公司授信政策，公司內各營運單位與每一新客戶於訂定付款及提出交貨之條款與條件前，須對其進行管理及信用風險分析。內部風險控管係透過考慮其財務狀況、過往經驗及其他因素，以評估客戶之信用品質。個別風險之限額係董事會依內部或外部之評等而制訂，並定期監控信用額度之使用。

- C. 本公司採用 IFRS 9 提供前提假設，當合約款項按約定之支付條款逾期超過 30 天，視為已發生違約。
- D. 本公司採用 IFRS 9 提供以下之前提假設，作為判斷自原始認列後金融工具之信用風險是否有顯著增加之依據：
- (A) 當合約款項按約定之支付條款逾期超過 90 天，視為金融資產自原始認列後信用風險已顯著增加。
- (B) 於櫃買中心交易之債券投資，具有任一外部評等機構於資產負債表日評比為投資等級者，視該金融資產為信用風險低。
- E. 本公司用以判定債務工具投資為信用減損之指標如下：
- (A) 發行人發生重大財務困難，或將進入破產或其他財務重整之可能性大增；
- (B) 發行人由於財務困難而使該金融資產之活絡市場消失；
- (C) 發行人延滯或不償付利息或本金；
- (D) 導致發行人違約有關之全國性或區域性經濟情況不利之變化。
- F. 本公司按客戶評等及客戶類型之特性將對客戶之應收票據及帳款分組，採用簡化作法以準備矩陣為基礎估計預期信用損失。
- G. 本公司經追索程序後，對無法合理預期可回收金融資產之金額予以沖銷，惟本公司仍會持續進行追索之法律程序以保全債權之權利。本公司截至民國 109 年 12 月 31 日未有已沖銷且仍有追索活動之債權。
- H. 本公司納入國家發展委員會景氣指標對未來前瞻性的考量調整按特定期間歷史及現時資訊所建立之損失率，以估計應收票據及帳款(含關係人)的備抵損失，民國 109 年及 108 年 12 月 31 日之準備矩陣如下：

	未逾期	逾期 1~90天	逾期 91~180天	逾期 181~365天	逾期 365天以上	合計
<u>109年12月31日</u>						
預期損失率	0.36%	5.69%	8.20%	15.70%	100.00%	
帳面價值總額	\$1,338,451	\$ 244	\$ -	\$ -	\$ -	\$1,338,695
備抵損失	8,868	14	-	-	-	8,882
	未逾期	逾期 1~90天	逾期 91~180天	逾期 181~365天	逾期 365天以上	合計
<u>108年12月31日</u>						
預期損失率	0.52%	0.64%	2.50%	7.50%	100.00%	
帳面價值總額	\$1,483,825	\$ 292	\$ -	\$ -	\$ -	\$1,484,117
備抵損失	8,031	2	-	-	-	8,033

I. 應收帳款(含關係人)之帳齡分析如下：

	109年12月31日	
	應收票據	應收帳款
未逾期	\$ -	\$ 1,338,451
90天內	-	244
	<u>\$ -</u>	<u>\$ 1,338,695</u>

	108年12月31日	
	應收票據	應收帳款
未逾期	\$ 4,873	\$ 1,478,952
90天內	-	292
	<u>\$ 4,873</u>	<u>\$ 1,479,244</u>

以上係以逾期天數為基準進行之帳齡分析。

J. 本公司採簡化作法之應收帳款備抵損失變動表如下：

	109年	108年
	應收帳款(含關係人)	應收帳款(含關係人)
1月1日	\$ 8,033	\$ 5,154
提列減損損失	849	2,879
12月31日	<u>\$ 8,882</u>	<u>\$ 8,033</u>

(3) 流動性風險

- A. 現金流量預測是由公司內各營運個體執行，並由公司財務部予以彙總。公司財務部監控公司流動資金需求之預測，確保其有足夠資金得以支應營運需要。
- B. 下表係本公司之非衍生金融負債按相關到期日予以分組，非衍生金融負債係依據資產負債表日至合約到期日之剩餘期間進行分析。下表所揭露之合約現金流量金額係未折現之金額。

非衍生金融負債

109年12月31日	1年內	1至2年內	2至5年內	5年以上
存入保證金	\$ 76	\$ 1,972	\$ 719	\$ 456
租賃負債	21,935	21,968	61,908	204,202
	<u>\$ 22,011</u>	<u>\$ 23,940</u>	<u>\$ 62,627</u>	<u>\$204,658</u>

非衍生金融負債

108年12月31日	1年內	1至2年內	2至5年內	5年以上
存入保證金	\$ 979	\$ 745	\$ 1,972	\$ 456
租賃負債	22,185	22,185	62,990	224,838
	<u>\$ 23,164</u>	<u>\$ 22,930</u>	<u>\$ 64,962</u>	<u>\$225,294</u>

除上列所述外，本公司之非衍生金融負債均於未來一年內到期。

(三)公允價值資訊

1. 為衡量金融及非金融工具之公允價值所採用評價技術的各等級定義如下：

第一等級：企業於衡量日可取得之相同資產或負債於活絡市場之報價（未經調整）。活絡市場係指有充分頻率及數量之資產或負債交易發生，以在持續基礎上提供定價資訊之市場。本公司投資之上市櫃股票投資的公允價值皆屬之。

第二等級：資產或負債直接或間接之可觀察輸入值，但包括於第一等級之報價者除外。本公司投資之衍生工具的公允價值均屬之。

第三等級：資產或負債之不可觀察輸入值。

2. 以公允價值衡量之金融及非金融工具，本公司依資產及負債之性質、特性及風險及公允價值等級之基礎分類，相關資訊如下：

109年12月31日	第一等級	第二等級	第三等級	合計
<u>重複性公允價值資產：</u>				
透過其他綜合損益按公允價值衡量之金融資產				
權益證券	\$ -	\$ -	\$ 1,667	\$ 1,667
108年12月31日	第一等級	第二等級	第三等級	合計
<u>重複性公允價值資產：</u>				
透過其他綜合損益按公允價值衡量之金融資產				
權益證券	\$ -	\$ -	\$ 11,631	\$ 11,631

3. 本公司用以衡量公允價值所使用之方法及假設說明如下：

- (1) 本公司採用市場報價作為公允價輸入值（即第一等級）者，依工具之特性分列如下：

上市(櫃)公司股票

市場報價

收盤價

- (2) 除上述有活絡市場之金融工具外，其餘金融工具之公允價值係以評價技術或參考交易對手報價取得。透過評價技術所取得之公允價值可參照其他實質上條件及特性相似之金融工具之現時公允價值、現金流量折現法或以其他評價技術，包括以個體資產負債表日可取得之市場資訊運用模型計算而得（例如櫃買中心參考殖利率曲線、Reuters 商業本票利率平均報價）。
- (3) 當評估非標準化且複雜性較低之金融工具時，例如無活絡市場之債務工具、利率交換合約、換匯合約及選擇權，本公司採用廣為市場參與者使用之評價技術。此類金融工具之評價模型所使用之參數通常為市場可觀察資訊。
- (4) 本公司將信用風險評價調整納入金融工具及非金融工具公允價值計算考量，以分別反映交易對手信用風險及本公司信用品質。

4. 民國 109 年及 108 年度無第一等級與第二等級間之任何移轉，無自第三等級轉入及轉出之情形。
5. 下表列示民國 109 年及 108 年度第三等級之變動：

	權益工具	
	109年	108年
1月1日	\$ 11,631	\$ 34,057
認列於其他綜合損益之利益或損失		
帳列透過其他綜合損益按公允價值衡量之權益工具投資未實現評價損益	(9,964)	(2,686)
透過其他綜合損益按公允價值衡量之權益工具投資減資退還股款	-	(19,740)
12月31日	\$ 1,667	\$ 11,631

6. 民國 109 年及 108 年度無自第三等級轉入及轉出之情形。
7. 本公司對於公允價值歸類於第三等級之評價流程係由財務部門負責進行金融工具之獨立公允價值驗證，藉獨立來源資料使評價結果貼近市場狀態、確認資料來源係獨立、可靠、與其他資源一致以及代表可執行價格，並定期校準評價模型、進行回溯測試、更新評價模型所需輸入值及資料及其他任何必要之公允價值調整，以確保評價結果係屬合理。
8. 有關屬第三等級公允價值衡量項目所使用評價模型之重大不可觀察輸入值之量化資訊及重大不可觀察輸入值變動之敏感度分析說明如下：

	109年12月31日 公允價值	評價技術	重大不可觀察 輸入值	輸入值與 公允價值關係
非衍生權益工具：				
創投公司股票	\$ 1,667	淨資產價值法	不適用	不適用
	108年12月31日 公允價值	評價技術	重大不可觀察 輸入值	輸入值與 公允價值關係
非衍生權益工具：				
創投公司股票	\$ 11,631	淨資產價值法	不適用	不適用

十三、附註揭露事項

(一)重大交易事項相關資訊

1. 資金貸與他人：無此情事。
2. 為他人背書保證：請詳附表一。
3. 期末持有有價證券情形（不包含投資子公司、關聯企業及合資控制部分）：請詳附表二。
4. 累積買進或賣出同一有價證券之金額達新台幣三億元或實收資本額百分之二十以上：無此事項。

5. 取得不動產之金額達新台幣三億元或實收資本額百分之二十以上：無此情事。
6. 處分不動產之金額達新台幣三億元或實收資本額百分之二十以上：無此情事。
7. 與關係人進、銷貨之金額達新台幣一億元或實收資本額百分之二十以上：請詳附表三。
8. 應收關係人款項達新台幣一億元或實收資本額百分之二十以上：請詳附表四。
9. 從事衍生工具交易：無此情事。
10. 母公司與子公司及各子公司間之業務關係及重要交易往來情形及金額：請詳附表五。

(二) 轉投資事業相關資訊

被投資公司名稱、所在地區等相關資訊（不包含大陸被投資公司）：請詳附表六。

(三) 大陸投資資訊

1. 基本資料：請詳附表七。
2. 直接或間接經由第三地區事業與轉投資大陸之被投資公司所發生之重大交易事項：請詳附表八。

(以下空白)

建漢科技股份有限公司

為他人背書保證

民國109年1月1日至12月31日

附表一

單位：新台幣仟元

(除特別註明者外)

編號 (註1)	背書保證者 公司名稱	被背書保證對象		對單一企業 背書保證限額 (註3)	本期最高 背書保證餘額 (註4)	期末背書 保證餘額 (註5)	實際動支 金額 (註6)	以財產擔保 之背書保證 金額	累計背書保證金 額佔最近期財務 報表淨值之比率	背書保證 最高限額 (註3)	屬母公司對 子公司背書 保證(註7)	屬子公司對 母公司背書 保證(註7)	屬對大陸地 區背書保證 (註7)	備註
		關係 (註2)	公司名稱											
1	重慶鴻道富科技有限公司	重慶鴻道富科技有限公司	1	\$ 104,914	\$ 876	\$ 871	\$ 871	\$ 871	0.02%	\$ 209,829	N	N	Y	-

註1：編號欄之說明如下：

- (1). 發行人填0。
- (2). 被投資公司按公司別由阿拉伯數字1開始依序編號。

註2：背書保證者與被背書保證對象之關係有下列7種，標示種類即可：

- (1). 有業務往來之公司。
- (2). 公司直接或間接持有表決權之股份超過百分之五十之公司。
- (3). 直接及間接對公司持有表決權之股份超過百分之五十之公司。
- (4). 公司直接及間接持有表決權股份達百分之九十以上之公司。
- (5). 基於承攬工程需要之同業間或共同起造人間依合約規定互保之公司。
- (6). 因共同投資關係由各全體出資股東依其持股比率對其背書保證之公司。
- (7). 同業間依消費者保護法規從事預售屋銷售合約之履約保證連帶擔保。

註3：本公司及子公司對其自身之關稅保證，總額以不超過背書保證公司淨值之100%為限，個別對象限額不超過背書保證公司淨值之50%為限。前述淨值以最近期經會計師查核之財務報告所載為準。

註4：當年度為他人背書保證之最高餘額。

註5：應填列董事會通過之金額。但董事會依公開發行公司資金貸與及背書保證處理準則第十二條第八款授權董事長決行者，係指董事長決行之金額。

註6：應輸入被背書保證公司於使用背書保證餘額範圍內之實際動支金額。

註7：屬上市櫃母公司對子公司背書保證者、屬子公司對上市櫃母公司背書保證者、屬大陸地區背書保證者始須填列Y。

建漢科技股份有限公司
 期末持有有價證券情形（不包含投資子公司、關聯企業及合資控制部分）
 民國109年12月31日

附表二

單位：新台幣仟元
 （除特別註明者外）

持有之公司	有價證券種類及名稱 (註1)	與有價證券發行人之關係 (註2)	帳列科目	期		末		備註 (註4)
				股數	帳面金額 (註3)	持股比例	公允價值	
建漢科技(股)公司	群陽創業投資(股)公司	-	透過其他綜合損益按公允價值衡量之權益工具投資	\$ 126,000	\$ 1,667	18.45%	\$ 1,667	-
"	Solutionsoft Systems, Inc.	-	"	2,500,000	-	5.25%	-	-
CyberTAN (B.V.I) Investment Corp.	英諾維申(北京)軟件開發有限公司	-	"	41,755	22,196	2.71%	22,196	-
大澹投資(股)公司	A10 Networks, Inc.	-	"	51,661	14,448	0.07%	14,448	-
"	鼎大科技	-	"	142,408	-	0.06%	-	-

註1：本表所稱有價證券，係指屬國際會計準則第39號「金融工具：認列與衡量」範圍內之股票、債券、受益憑證及上述項目所衍生之有價證券。

註2：有價證券發行人非屬關係人者，該欄免填。

註3：按公允價值衡量者，帳面金額乙欄請填公允價值評價調整後及扣除累計減損之帳面餘額；非屬按公允價值衡量者，帳面金額乙欄請填原始取得成本或攤銷後成本扣除累計減損之帳面餘額。

註4：所列有價證券有因提供擔保、質押借款或其他依約定而受限制使用者，應於備註欄註明提供擔保或質借股數、擔保或質借金額及限制使用情形。

建漢科技股份有限公司
與關係人進、銷貨之金額達新台幣一億元或實收資本額百分之二十以上
民國109年1月1日至12月31日

附表三

單位：新台幣仟元
(除特別註明者外)

進(銷)貨之公司	交易對象名稱	關係	交易情形				交易條件與一般交易不同之情形及原因(註1)		應收(付)票據、帳款		備註 (註2)
			進(銷)貨	金額	佔總進(銷)之比率	授信期間	單價	授信期間	餘額	佔總應收(付)票據、帳款之比率	
建漢科技(股)公司	重慶鴻道富科技有限公司	本公司之子公司	進 貨	\$ 1,827,012	19.40%	採月結後60天付款	\$ -	一般客戶為月結後60天付款	(\$ 42,049)	(4.69%)	-
"	HON YAO FU Technology Company Limited	"	進 貨	2,197,647	23.34%	採月結後60天付款	-	一般客戶為月結後60天付款	-	0.00%	-
"	台揚科技股份有限公司及其子公司	關聯企業	進 貨	201,698	2.14%	採月結後60天付款	-	一般客戶為月結後60天付款	(23,410)	(2.62%)	-
"	Belkin International, Inc.	鴻海公司及其子公司	銷 貨	1,566,318	(32.40%)	採Net75天後收款	-	一般客戶為月結後60天收款	568,634	42.50%	-
"	Cloud Network Technology Singapore Pte. Ltd.	"	銷 貨	684,652	(14.16%)	採Net75天後收款	-	一般客戶為月結後60天收款	50,680	3.79%	-

註1：關係人交易條件如與一般交易條件不同，應於單價及授信期間欄位敘明差異情形及原因。

註2：若有預收(付)款項情形者，應於備註欄敘明原因、契約約定條款、金額及與一般交易型態之差異情形。

註3：實收資本額係指母公司之實收資本額。發行人股票無面額或每股面額非屬新臺幣十元者，有關實收資本額百分之二十之交易金額規定，以資產負債表歸屬於母公司業主之權益百分之十計算之。

建漢科技股份有限公司
 應收關係人款項達新台幣一億元或實收資本額百分之二十以上
 民國109年12月31日

附表四

單位：新台幣仟元
 (除特別註明者外)

帳列應收款項之公司	交易對象名稱	關係	應收關係人款項餘額 (註1)	週轉率	逾期應收關係人款項		應收關係人款項期 後收回金額	提列備抵損失金額
					金額	處理方式		
建漢科技(股)公司	Belkin International, Inc.	鴻海公司及其子公司	\$ 568,634	4.32%	\$ -	-	\$ 156,111	\$ -

註1：請依應收關係人帳款、票據、其他應收款…等分別填列。

註2：實收資本額係指母公司之實收資本額。發行人股票無面額或每股面額非屬新臺幣十元者，有關實收資本額百分之二十之交易金額規定，以資產負債表歸屬於母公司業主之權益百分之十計算之。

建漢科技股份有限公司
 母公司與子公司及各子公司間之業務關係及重要交易往來情形及金額
 民國109年1月1日至12月31日

附表五

單位：新台幣仟元
 (除特別註明者外)

編號 (註1)	交易人名稱	交易往來對象	與交易人之關係 (註2)	交易往來情形			佔合併總營收或總資產 之比率 (註3)
				科目	金額	交易條件	
0	建漢科技(股)公司	CyberTAN Corp. (U. S. A)	1	銷貨	\$ 89,478	銷貨之貨品並無銷售予其他客戶，故其售價無法比較，其收款為NET75天收款，一般客戶為月結後60天收款。	1.85%
"	"	"	1	應收帳款	11,041	其收款為NET75天收款，一般客戶為月結後60天收款。	0.14%
"	"	"	1	售後服務費	12,130	依實際服務修理情形，收取維修費。	0.25%
"	"	重慶鴻道富科技有限公司	1	進貨	1,827,012	採月結後90天付款，一般客戶為月結後60天付款。	37.79%
"	"	"	1	應付帳款	42,049	採月結後90天付款，一般客戶為月結後60天付款。	0.52%
"	"	HON YAO FU Technology Company Limited	1	進貨	2,197,647	採月結後90天付款，一般客戶為月結後60天付款。	45.46%
"	"	"	1	其他應收款	12,801	其收款為月結後60天收款，一般客戶為月結後60天收款。	0.16%
1	富鴻康科技(深圳)有限公司	CyberTAN Corp. (U. S. A)	3	其他應收款	26,415	其收款為月結後90天收款，一般客戶為月結30-90天收款。	0.33%

註1：母公司及子公司相互間之業務往來資訊應分別於編號欄註明，編號之填寫方法如下：

- (1) 母公司填0。
- (2) 子公司依公司別由阿拉伯數字1開始依序編號。

註2：與交易人之關係有以下三種，標示種類即可(若係母子公司間或各子公司間之同一筆交易，則無須重複揭露。如：母公司對子公司之交易，若母公司已揭露，則子公司部分無須重複揭露；子公司對子公司之交易，若其一子公司已揭露，則另一子公司無須重複揭露)：

- (1) 母公司對子公司。
- (2) 子公司對母公司。
- (3) 子公司對子公司。

註3：交易往來金額佔合併總營收或總資產比率之計算，若屬資產負債項目者，以期末餘額佔合併總資產之方式計算；若屬損益項目者，以期中累積金額佔合併總營收之方式計算。

註4：本表之重要交易往來情形得由公司依重大性原則決定是否須列示。

建漢科技股份有限公司
被投資公司名稱、所在地區等相關資訊（不包含大陸被投資公司）
民國109年1月1日至12月31日

附表六

單位：新台幣仟元
(除特別註明者外)

投資公司名稱	被投資公司名稱 (註1、2)	所在地區	主要營業項目	原始投資金額		期末持有			被投資公司本	本期認列之投	備註
				本期期末	去年年底	股數	比率	帳面金額	期損益 (註2(2))	資損益 (註2(3))	
建漢科技(股)公司	CyberTAN Corp. (U. S. A)	美國	有線及無線通訊設備銷售	\$ 18,165	\$ 18,165	600,000	100.00%	\$ 42,293	\$ 2,714	\$ 2,714	-
"	大澹投資(股)公司	台灣	一般投資業	100,000	100,000	10,000,000	100.00%	198,051 (9,383) (9,383)	-
"	CyberTAN Technology Corp. (B. V. I)	英屬維京群島	一般投資業	704,190	704,190	22,043,717	100.00%	757,482 (149,489) (149,489)	-
"	台揚科技(股)有限公司	台灣	設計、生產及銷售微波地面通訊等	1,659,381	1,659,381	60,924,995	26.72%	1,198,210 (95,415) (24,627)	-
"	群能管理顧問(股)有限公司	台灣	一般投資業	19,000	25,000	1,900,000	25.00%	20,916	1,006	251	-
CyberTAN (B. V. I) Investment Corp.	CyberTAN Technology (HONG KONG) Limited	香港	一般投資業	211,072	211,072	-	100.00%	553,649 (151,019) (151,019)	-
"	HON YAO FU Technology Company Limited	越南	開發、生產經營高端路由	277,119	277,119	-	100.00%	204,775 (8,538) (8,538)	-

註1：公開發行公司如設有國外控股公司且依當地法令規定以合併財務報告為主要財務報告者，有關國外被投資公司資訊之揭露，得僅揭露至該控股公司之相關資訊。

註2：非屬註1所述情形者，依下列規定填寫：

- (1) 「被投資公司名稱」、「所在地區」、「主要營業項目」、「原始投資金額」及「期末持股情形」等欄，應依本（公開發行）公司轉投資情形及每一直接或間接控制之被投資公司再轉投資情形依序填寫，並於備註欄註明各被投資公司與本（公開發行）公司之關係（如係屬子公司或孫公司）。
- (2) 「被投資公司本期損益」乙欄，應填寫各被投資公司之本期損益金額。
- (3) 「本期認列之投資損益」乙欄，僅須填寫本（公開發行）公司認列直接轉投資之各子公司及採權益法評價之各被投資公司之損益金額，餘得免填。於填寫「認列直接轉投資之各子公司本期損益金額」時，應確認各子公司本期損益金額業已包含其再轉投資依規定應認列之投資損益。

建漢科技股份有限公司
大陸投資資訊—基本資料
民國109年1月1日至12月31日

附表七

單位：新台幣仟元
(除特別註明者外)

大陸被投資公司名稱	主要營業項目	實收資本額	投資方式 (註1)	本期期初自台	本期匯出或收回		本期期末自台	被投資公司本 期損益	本公司直接 或間接投資 之持股比例	本期認列投資 損益	期末投資帳面 金額	截至本期止已	
				灣匯出累積投 資金額	匯出	投資金額	收回					灣匯出累積投 資金額	匯回投資收益
富鴻康科技(深圳)有限公司	開發、生產經營高 端路由器	\$ 168,188	(2)	\$ 212,868	\$ -	\$ -	\$ 212,868	(\$ 151,019)	100%	(\$ 151,019)	\$ 553,649	\$ -	-
重慶鴻道富科技有限公 司	開發、生產經營高 端路由器	257,298	(3)	-	-	-	-	(154,642)	100%	(154,642)	209,829	-	-

公司名稱	本期期末累計自 台灣匯出赴大陸 地區投資金額	經濟部投審會 核准投資金額	依經濟部投審會 規定赴大陸地區 投資限額
建漢科技股份有限公司	\$212,868 (USD6,344)	\$217,521 (USD6,500)	\$ 3,236,257

註1：投資方式區分為下列三種，標示種類別即可：

- (1)直接赴大陸地區從事投資
- (2)透過第三地區公司CyberTAN Technology (HONG KONG) Limited再投資大陸
- (3)其他方式：透過轉投資大陸公司直接再投資大陸公司

註2：本期認列投資損益欄中：

- (1)若屬籌備中，尚無投資損益者，應予註明
- (2)投資損益認列基礎分為下列三種，應予註明
 - A.經與中華民國會計師事務所所有合作關係之國際性會計師事務所查核之財務報表
 - B.經台灣母公司簽證會計師查核之財務報表
 - C.其他。

註3：本表相關數字應以新臺幣列示。

建漢科技股份有限公司
大陸投資資訊—直接或間接經由第三地區事業與轉投資大陸之被投資公司所發生之重大交易事項
民國109年1月1日至12月31日

附表八

單位：新台幣仟元
(除特別註明者外)

大陸被投資公司名稱	銷(進)貨		財產交易		應收(付)帳款		票據背書保證或 提供擔保品		資金融通				其他
	金額	%	金額	%	餘額	%	期末餘額	目的	最高餘額	期末餘額	利率區間	當期利息	
重慶鴻道富科技有限 公司	(\$ 1,827,012)	(19.40%)	\$ -	-	(\$ 42,049)	(4.69%)	\$ -	-	\$ -	\$ -	-	\$ -	-
富鴻康科技(深圳)有 限公司	-	-	-	-	-	-	-	-	-	-	-	-	- 其他應付款 \$26,415

建漢科技股份有限公司
現金及約當現金
民國 109 年 12 月 31 日

明細表一

單位：新台幣仟元

項	目 摘	要 金	額
庫存現金及週轉金		\$	277
支票存款及活期存款			
— 台幣支票及活期存款			4,058
— 外幣支票及活期存款	美金活期存款	723仟元 匯率28.480	20,577
	人民幣活期存款	2,119仟元 匯率 4.377	9,274
	其他外幣活期存款		1,224
定期存款—新台幣			931,000
約當現金—附買回債券			296,511
合 計			\$ 1,262,921

建漢科技股份有限公司
應收帳款淨額
民國 109 年 12 月 31 日

明細表二

單位：新台幣仟元

客 戶 名 稱	金 額	備 註
<u>應收帳款</u>		
客戶A	\$ 631,063	
客戶B	52,022	
其他	<u>9,500</u>	每一客戶餘額均未超過本科目金額5%
小計	692,585	
減：備抵損失	(8,882)	
合計	<u>\$ 683,703</u>	
<u>應收帳款-關係人</u>		
Belkin	\$ 568,634	
Cloud Network	50,680	
其他	<u>26,796</u>	每一客戶餘額均未超過本科目金額5%
小計	<u>\$ 646,110</u>	

建漢科技股份有限公司
採權益法之長期股權投資變動
民國109年1月1日至109年12月31日

明細表三

單位：新台幣仟元

被投資公司名稱	期 初 餘 額		本 期 增 加 (註 1)		本 期 減 少 (註 2)		期 末 餘 額		股權淨值	提 供 擔 保 或 質 押 情 形
	股 數	金 額	股 數	金 額	股 數	金 額	股 數	金 額		
CyberTAN Corp. (U. S. A)	600,000	\$ 41,767	-	\$ 2,713	-	(\$ 2,187)	600,000	100.00 \$ 42,293	\$ 42,293	無
大澹投資(股)公司 CyberTAN (B. V. I)	10,000,000	195,824	-	11,610	-	(9,383)	10,000,000	100.00 198,051	198,051	"
Investment Corp.	22,043,717	914,770	-	-	-	(157,288)	22,043,717	100.00 757,482	757,482	"
台揚科技(股)有限公司	60,924,995	1,260,378	-	-	-	(62,168)	60,924,995	26.718 1,198,210	646,450	"
群能管理顧問(股)有限公司	2,500,000	22,175	-	4,741	(600,000)	(6,000)	1,900,000	25.00 20,916	20,916	"
		<u>\$ 2,434,914</u>		<u>\$ 19,064</u>		<u>(\$ 237,026)</u>			<u>\$ 2,216,952</u>	

註1:係本期依權益法認列之投資利益及採用權益法認列之子公司、關聯企業及合資之其他綜合損益之份額。

註2:依權益法認列之投資損失及採用權益法認列之子公司、關聯企業及合資之其他綜合損益之份額及採用權益法之投資減資退還股款。

建漢科技股份有限公司
短期借款明細表
民國 109 年 12 月 31 日

明細表四

單位：新台幣仟元

借款種類	期末餘額	借款期限	利率區間	融資額度	抵押或擔保	備註
信用借款	\$ 190,816	109/12/30~110/1/30	0.90%	\$ 400,000	無	-
信用借款	497,597	109/10/8~110/3/16	0.80%~0.87%	500,000	"	-
	<u>\$ 688,413</u>			<u>\$ 900,000</u>		

建漢科技股份有限公司
應付帳款
民國 109 年 12 月 31 日

明細表五

單位：新台幣仟元

客 戶 名 稱	金 額	備 註
<u>應付帳款</u>		
廠商A	\$ 42,619	
廠商B	31,229	
廠商C	30,759	
其 他	<u>507,733</u>	每一供應商餘額均未超過本科目金額5%
	<u>\$ 612,340</u>	
<u>應付帳款-關係人</u>		
重慶鴻道富科技有限公司	\$ 42,049	
台揚公司及其子公司	23,410	
鴻騰精密	9,710	
鵬鼎公司及其子公司	4,340	
其 他	<u>4,206</u>	每一供應商餘額均未超過本科目金額5%
	<u>\$ 83,715</u>	

建漢科技股份有限公司
營業收入
民國 109 年 1 月 1 日至 109 年 12 月 31 日

明細表六

單位：新台幣仟元

<u>項</u>	<u>目 數</u>	<u>量 金</u>	<u>額 備</u>	<u>註</u>
營業收入				
通訊產品	10,820,600	\$ 4,617,636		
其 他		<u>202,979</u>		
		<u>\$ 4,820,615</u>		

建漢科技股份有限公司
營業成本
民國 109 年 1 月 1 日至 109 年 12 月 31 日

明細表七

單位：新台幣仟元

項 目	金 額
期初原材料	290
減：期末原材料	(109)
轉列費用	(181)
本期耗料	-
製造費用	23,633
本期製造成本	23,633
期初半成品	234
減：轉列費用	(259)
期末半成品	(4)
本期製成品成本	23,604
加：期初製成品	98,996
本期進貨	4,266,580
減：期末製成品	(29,959)
轉列費用	(5,182)
產銷成本	4,354,039
存貨跌價回升利益	(2,359)
營業成本	<u>\$ 4,351,680</u>

建漢科技股份有限公司

製造費用

民國 109 年 1 月 1 日至 109 年 12 月 31 日

明細表八

單位：新台幣仟元

項	目	金	額	備	註
薪資費用	\$		9,181		
委外加工費			6,567		
售後服務費			2,163		
其他			5,722		每一科目餘額均未超過本科目金額5%
	\$		<u>23,633</u>		

建漢科技股份有限公司
推銷費用
民國 109 年 1 月 1 日至 109 年 12 月 31 日

明細表九

單位：新台幣仟元

<u>項</u>	<u>目</u>	<u>金</u>	<u>額</u>	<u>備</u>	<u>註</u>
薪資支出		\$	4,741		
運 費			4,248		
佣金支出			2,565		
其 他			7,179		每一科目餘額均未超過本科目金額5%
		<u>\$</u>	<u>18,733</u>		

建漢科技股份有限公司

管理費用

民國 109 年 1 月 1 日至 109 年 12 月 31 日

明細表十

單位：新台幣仟元

項	目	金	額	備	註
薪資支出		\$	25,880		
勞務費			6,805		
折舊			6,362		
保險費			3,964		
其他			14,300		每一科目餘額均未超過本科目金額5%
		\$	<u>57,311</u>		

建漢科技股份有限公司
研究發展費用
民國 109 年 1 月 1 日至 109 年 12 月 31 日

明細表十一

單位：新台幣仟元

項	目	金	額	備	註
薪資支出		\$	142,884		
折舊			37,208		
保險費			13,098		
其他			60,013		
			<u>253,203</u>		每一科目餘額均未超過本科目金額5%
		\$	<u>253,203</u>		

建漢科技股份有限公司
 本期發生之員工福利、折舊、折耗及攤銷費用功能別彙總表
 民國 109 年 1 月 1 日至 109 年 12 月 31 日

明細表十二

單位：新台幣仟元

功能別 性質別	109年度			108年度		
	屬於營業 成本者	屬於營業 費用者	合計	屬於營業 成本者	屬於營業 費用者	合計
員工福利費用						
薪資費用	\$ 9,181	\$ 173,505	\$ 182,686	\$ 10,785	\$ 179,459	\$ 190,244
勞健保費用	719	15,454	16,173	881	16,935	17,816
退休金費用	417	8,401	8,818	414	7,176	7,590
董事酬金	-	1,800	1,800	-	1,800	1,800
其他員工福利費用	259	10,575	10,834	850	11,783	12,633
折舊費用	2,059	43,942	46,001	2,012	42,966	44,978
攤銷費用	-	1,226	1,226	-	1,785	1,785

附註：

- 本年度及前一年度之員工人數分別為 188 人及 204 人，其中未兼任員工之董事人數均為 6 人。
- 股票已在證券交易所上市或於證券櫃檯買賣中心上櫃買賣之公司，應增加揭露以下資訊：
 - 本年度平均員工福利費用\$1,201(『本年度員工福利費用合計數-董事酬金合計數』/『本年度員工人數-未兼任員工之董事人數』)。
前一年度平均員工福利費用\$1,153(『前一年度員工福利費用合計數-董事酬金合計數』/『前一年度員工人數-未兼任員工之董事人數』)。
 - 本年度平均員工薪資費用\$1,004(本年度薪資費用合計數/『本年度員工人數-未兼任員工之董事人數』)。
前一年度平均員工薪資費用\$961(前一年度薪資費用合計數/『前一年度員工人數-未兼任員工之董事人數』)。
 - 平均員工薪資費用調整變動情形4.47% (『本年度平均員工薪資費用-前一年度平均員工薪資費用』/前一年度平均員工薪資費用)。

建漢科技股份有限公司
本期發生之員工福利、折舊、折耗及攤銷費用功能別彙總表(續)
民國 109 年 1 月 1 日至 109 年 12 月 31 日

明細表十二

單位：新台幣仟元

3. 本公司已設置審計委員會取代監察人職務，故無監察人酬金。
4. 本公司員工酬勞提列政策請詳附註六(二十三)。
5. 建漢科技重視員工待遇與福利，建構內部合理、外部競爭的獎酬制度。
 - (1) 董事與經理人：公司綜合考量公司營運績效(含財務及非財務面向)、個人績效與職責，及產業發展趨勢與未來經營風險之關連與合理性，並參考外部市場水準後制定合理薪酬，並將董事及經理人之個別薪酬經薪資報酬委員會審議後，提報董事會決議。
 - (2) 員工：透過定期的市場調查與檢討，提供優於法令且具備外部競爭力之薪酬水準；對內每位員工薪資，依據職位、學經歷、專業年資與工作表現，並考量外部市場薪資調查結果比較，規劃具競爭力薪酬，具不受性別、年紀、婚姻、種族、國籍、宗教、政治等因素有所差異，致力型塑完善福利的優質工作環境。

社團法人台北市會計師公會會員印鑑證明書

會員姓名：(1)徐永堅
 (2)馮敏娟

北市財證字第

號

1100325

事務所名稱：資誠聯合會計師事務所

事務所地址：台北市基隆路一段三三三號二十七樓

事務所電話：(〇二)二七二九一六六六六

事務所統一編號：〇三九三二五三三



會員證書字號：(1)北市會證字第一六四五號
 (2)北市會證字第二三四一號

委託人統一編號：一六五九四八九二

印鑑證明書用途：辦理建漢科技股份有限公司


一〇九年度（自民國一〇九年一月一日至

一〇九年十二月三十一日）財務報表之查核簽證

簽名式 (一)	徐永堅	存會印鑑 (一)	
簽名式 (二)	馮敏娟	存會印鑑 (二)	



理事長：



核對人：



中華民國

110


年

1

月

15

日



台北市會計師公會