

建漢科技股份有限公司 年度法人說明會

Dec. 8, 2023



免責聲明

- ◆ 本簡報及同時發佈之相關訊息內含有從公司內部與外部來源所取得的預測資訊。
- ◆ 本公司未來實際所可能發生的營運結果、財務狀況及業務展望，可能與這些預測性資訊所明示或暗示的預估有所差異，其原因可能來自於各種本公司無法掌控之風險因素。
- ◆ 本簡報中對未來的展望，反應本公司截至目前為止對於未來的看法。對於這些看法，未來若有任何變更或調整時，本公司並不負責隨時更新與修正。
- ◆ 本公司並未做任何明示或暗示聲明或保證，請勿仰賴本資料中所呈現或所包含之資訊的正確性、公正性或完整性。

簡報內容

- ◆ 營運摘要
- ◆ 財務報告
 - 財務處長 李以雯
- ◆ 營運概況與未來展望
 - 董事長暨執行長 李廣益
- ◆ 問答時間

營運摘要



2023 全球經濟環境

- 中美貿易戰趨緩但未歇
- 通膨持續
- GDP成長率下滑



網通產業的挑戰與機會

- 客戶端庫存去化
- 地緣政治影響
- AI技術及應用的興起



建漢內部調整體質與強化研發

- 流程優化
- 研發人力投資
- 新產品線推出

財務報告

第三季合併損益表

單位: 台幣百萬

| 項 目 | 2023年第三季 | | 2022年第三季 | | YoY |
|------------|--------------|------------|--------------|------------|-------|
| | 金額 | % | 金額 | % | % |
| 銷貨收入 | 1,244 | 100.0 | 1,901 | 100.0 | -34.6 |
| 銷貨毛利 | 17 | 1.3 | 108 | 5.7 | -84.7 |
| 營業費用 | 129 | 10.3 | 124 | 6.5 | 3.8 |
| 營業利益 | (112) | -9.0 | (16) | -0.8 | |
| 業外收支 | 90 | 7.3 | 95 | 5.0 | |
| 稅前淨利 | (22) | -1.8 | 79 | 4.2 | |
| 稅後淨利 | (23) | -1.9 | 52 | 2.7 | |
| EPS(稅後)(元) | -0.07 | | 0.16 | | |

前三季合併損益表

單位: 台幣百萬

| 項目 | 2023年前三季 | | 2022年前三季 | | YoY |
|------------|----------|-------|----------|-------|--------|
| | 金額 | % | 金額 | % | % |
| 銷貨收入 | 2,806 | 100.0 | 3,857 | 100.0 | -27.2 |
| 銷貨毛利 | (8) | -0.3 | 144 | 3.7 | -105.3 |
| 營業費用 | 340 | 12.1 | 342 | 8.9 | -0.7 |
| 營業利益 | (347) | -12.4 | (199) | -5.2 | |
| 業外收支 | 75 | 2.7 | 85 | 2.2 | |
| 稅前淨利 | (272) | -9.7 | (114) | -3.0 | |
| 稅後淨利 | (245) | -8.7 | (144) | -3.7 | |
| EPS(稅後)(元) | -0.75 | | -0.44 | | |

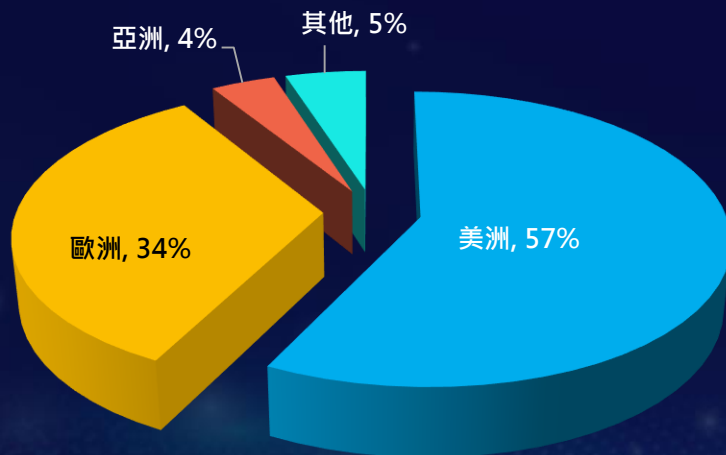
合併資產負債表

單位: 台幣百萬

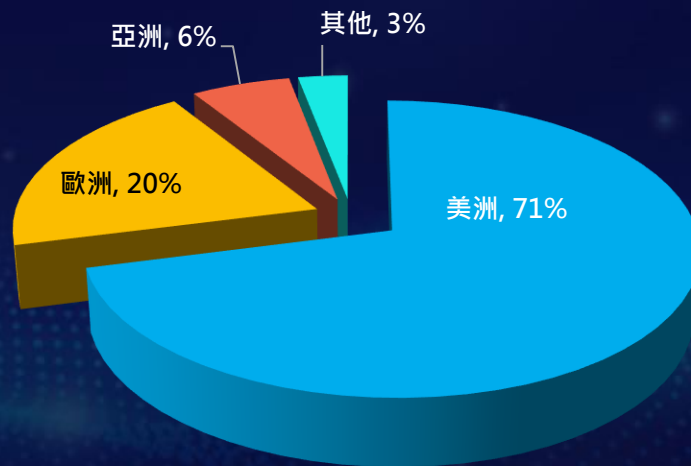
| 項目名稱 | 2023.9.30 | | 2022.12.31 | | 2022.9.30 | |
|---------------|--------------|-------------|--------------|-------|--------------|-------------|
| | 金額 | % | 金額 | % | 金額 | % |
| 資產總額 | 7,484 | 100.0 | 7,511 | 100.0 | 8,611 | 100.0 |
| 現金及約當現金 | 1,990 | 26.6 | 1,356 | 18.1 | 1,955 | 22.7 |
| 按攤銷後成本衡量之金融資產 | 522 | 7.0 | 550 | 7.3 | 350 | 4.1 |
| 應收帳款 | 1,072 | 14.3 | 1,977 | 26.3 | 1,947 | 22.6 |
| 存貨 | 1,318 | 17.6 | 1,148 | 15.3 | 1,689 | 19.6 |
| 採用權益法之投資淨額 | 836 | 11.2 | 965 | 12.9 | 992 | 11.5 |
| 不動產、廠房及設備 | 798 | 10.7 | 808 | 10.8 | 792 | 9.2 |
| 使用權資產 | 408 | 5.5 | 296 | 3.9 | 531 | 6.2 |
| 其他資產 | 540 | 7.2 | 410 | 5.5 | 355 | 4.1 |
| 負債總額 | 2,615 | 34.9 | 2,446 | 32.6 | 3,326 | 38.6 |
| 短期借款 | 287 | 3.8 | 450 | 6.0 | 738 | 8.6 |
| 應付帳款 | 1,402 | 18.7 | 1,061 | 14.1 | 1,617 | 18.8 |
| 其他負債 | 926 | 12.4 | 935 | 12.5 | 971 | 11.3 |
| 股東權益總額 | 4,868 | 65.1 | 5,065 | 67.4 | 5,284 | 61.4 |

營收比重-區域別

2023Q1-Q3




2022Q1-Q3

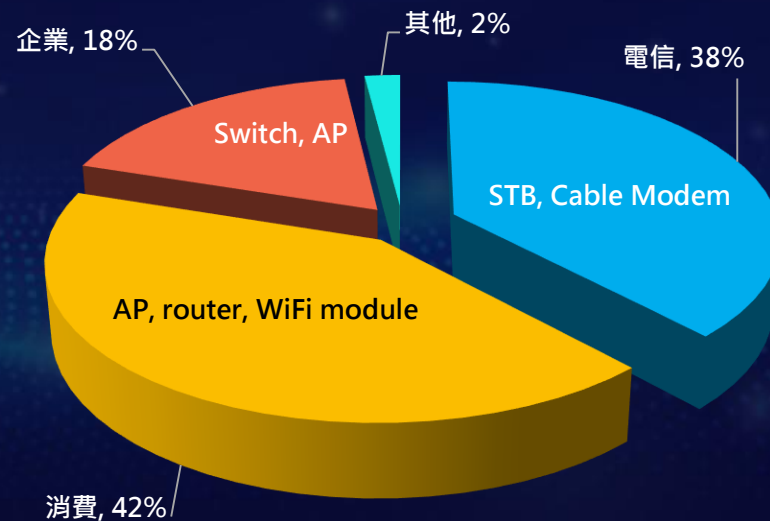


營收比重-產品別

2023Q1-Q3



2022Q1-Q3



營運概況與未來展望

CyberWiFi SMB 方案



- ◆ Cost-Effective Architecture Design
- ◆ Unified Platform to accommodate all SMB needs
- ◆ AI is changing the world

2024 成長動能

技術佈局

產品組合

客戶多元



SMB 產品線

ODM

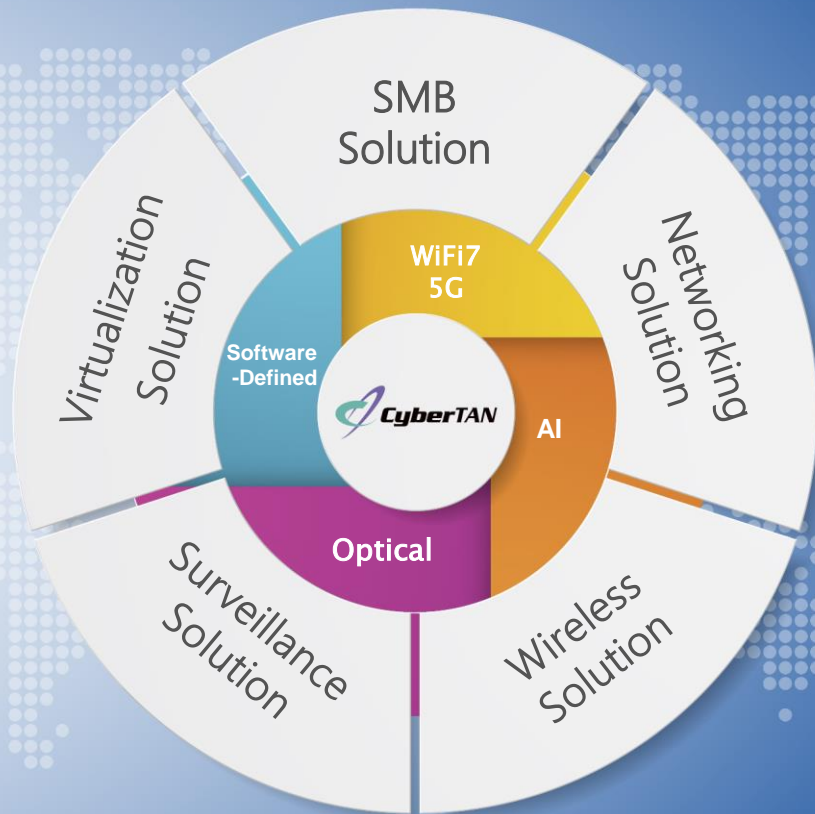
2024 聚焦技術與產品方向

1) Core Technologies:

- ◆ Wireless
- ◆ Software-Defined (Virtualization)
- ◆ Automation (Smart Manufacturing)
- ◆ AI

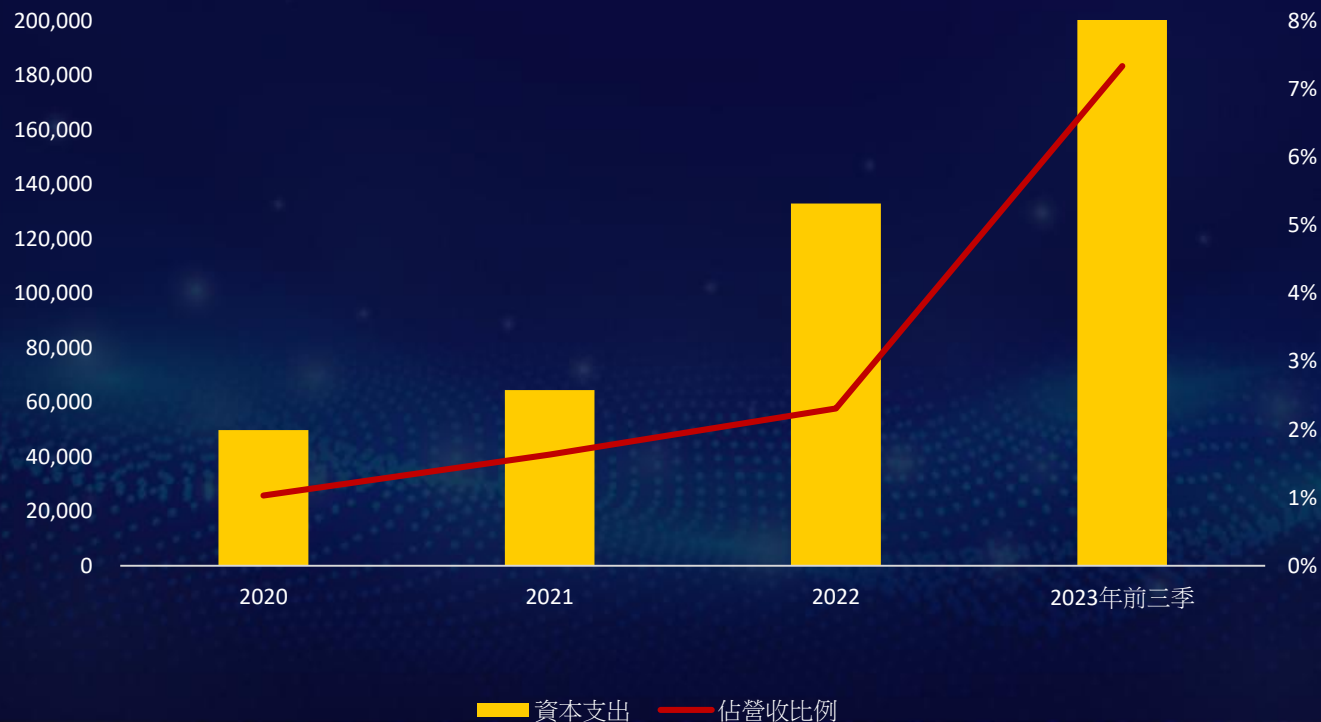
2) Solutions:

- ◆ SMB Solution
- ◆ Networking Solution
- ◆ Wireless Solution
- ◆ Virtualization Solution
- ◆ Surveillance Solution



2022 -2023 年資本支出

2020-2023年資本支出佔營業收入比例



2023-2024 ESG永續推動重點

公司治理

風險管理
資訊安全管理

環境永續

ISO14064 組織碳盤查
供應商綠色管理平台

社會責任

性別友善多元平等
工作彈性化措施

商業模式
與創新

智慧財產管理
綠色產品開發



問答時間

THANK YOU!